

## อัตราเงินเฟ้อของประเทศเดือนกันยายน 2557 ชะลอตัวจากราคาพลังงาน และเนื้อสัตว์จากช่วงเทศกาลกินเจ

ดัชนีราคาผู้บริโภคทั่วไปของประเทศ เดือนกันยายน 2557 เท่ากับ 107.43 เทียบกับเดือนสิงหาคม 2557 ลดลงร้อยละ 0.17 (MoM) (เดือนสิงหาคม 2557 ลดลงร้อยละ 0.08) และเมื่อเทียบกับเดือนกันยายน 2556 สูงขึ้นร้อยละ 1.75 (YoY) เป็นอัตราเงินเฟ้อที่สูงขึ้นชะลอตัวจากเดือนที่ผ่านมาซึ่งเท่ากับร้อยละ 2.09 (YoY) จากการลดลงของราคาพลังงานในกลุ่มแก๊สโซฮอล์ ประกอบกับราคาน้ำมันเชื้อเพลิงตลาดโลกปรับลดลงมาก ส่งผลให้ราคาน้ำมันเชื้อเพลิงภายในประเทศลดลงสำหรับเนื้อสัตว์ประเภทเนื้อสุกร ปลา สัตว์น้ำ และไข่ไก่ ราคาตกลงเนื่องจากปริมาณผลผลิตเข้าสู่ตลาดมากขึ้น และเป็นช่วงเทศกาลกินเจ ทำให้ความต้องการบริโภคลดลง ส่งผลให้แรงกดดันเงินเฟ้ออ่อนตัวลง ขณะที่ระดับราคาอยู่ในเกณฑ์เหมาะสมมีเสถียรภาพ ทั้งนี้ คาดว่าอัตราเงินเฟ้ออยู่ในกรอบที่กระทรวงพาณิชย์คาดการณ์ไว้ ระหว่างร้อยละ 2.00 - 2.80

การเคลื่อนไหวของดัชนีราคาผู้บริโภคเดือนกันยายน 2557 เมื่อเทียบกับเดือนที่ผ่านมา หมวดอื่น ๆ ไม่ใช่อาหารและเครื่องดื่มไม่มีแอลกอฮอล์ ดัชนีลดลงร้อยละ 0.30 (MoM) จากการปรับตัวลดลงของราคาน้ำมันเชื้อเพลิงเป็นสำคัญ ได้แก่ แก๊สโซฮอล์ 91 95 E20 และน้ำมันเบนซิน 95

ขณะที่หมวดอาหารและเครื่องดื่มไม่มีแอลกอฮอล์ ดัชนีราคาสูงขึ้นร้อยละ 0.08 (MoM) ตามการสูงขึ้นของราคาผักและผลไม้เป็นสำคัญ ได้แก่ มะนาว ผักคะน้า ผักชี ต้นหอม มะม่วง มะละกอสุก เงาะทุเรียน และส้มเขียวหวาน เนื่องจากสภาพอากาศที่แปรปรวน ทำให้ผลผลิตเสียหาย ขณะที่สินค้าประเภทเนื้อสุกรและไก่ย่าง ราคาตกลงเนื่องจากความต้องการบริโภคลดลง แต่ปริมาณผลผลิตเข้าสู่ตลาดเพิ่มขึ้น รวมทั้งเป็นช่วงเทศกาลถือศีลกินเจ จึงมีการปรับราคาตกลงเพื่อให้สินค้าระบายออกได้

## ดัชนีราคาผู้บริโภคทั่วไป และดัชนีราคาผู้บริโภคพื้นฐานของประเทศ เดือนกันยายน 2557

จากการสำรวจราคาสินค้าและบริการทั่วประเทศจำนวน 450 รายการ ครอบคลุมหมวดอาหารและเครื่องดื่มไม่มีแอลกอฮอล์ เครื่องนุ่งห่มและรองเท้า เคหสถาน การตรวจรักษาและบริการส่วนบุคคล พาหนะ การขนส่งและการสื่อสาร การบันเทิง การอ่าน การศึกษาและการศาสนา ยาสูบและเครื่องดื่มมีแอลกอฮอล์ เพื่อนำมาคำนวณดัชนีราคาผู้บริโภคทั่วไปของประเทศ สรุปได้ดังนี้

### 1. ดัชนีราคาผู้บริโภคทั่วไปของประเทศเดือนกันยายน 2557

ปี 2554 ดัชนีราคาผู้บริโภคทั่วไปของประเทศ เท่ากับ 100 และเดือนกันยายน 2557 เท่ากับ 107.43 ( เดือนสิงหาคม 2557 เท่ากับ 107.61 )

### 2. การเปลี่ยนแปลงของดัชนีราคาผู้บริโภคทั่วไปของประเทศเดือนกันยายน 2557 เมื่อเทียบกับ

2.1 เดือนสิงหาคม 2557 ลดลงร้อยละ 0.17

2.2 เดือนกันยายน 2556 สูงขึ้นร้อยละ 1.75

2.3 เทียบเฉลี่ย 9 เดือน ( มกราคม – กันยายน ) 2557 กับระยะเวลาเดียวกันของปี 2556 สูงขึ้นร้อยละ 2.15

3. ดัชนีราคาผู้บริโภคทั่วไปของประเทศเดือนกันยายน 2557 เทียบกับเดือนสิงหาคม 2557 ลดลงร้อยละ 0.17 ( เดือนสิงหาคม 2557 ลดลงร้อยละ 0.08 ) จากการลดลงของดัชนีราคาหมวดอื่นๆ ไม่ใช่อาหาร และเครื่องดื่มไม่มีแอลกอฮอล์ ร้อยละ 0.30 ขณะที่ดัชนีราคาหมวดอาหารและเครื่องดื่มไม่มีแอลกอฮอล์ สูงขึ้นร้อยละ 0.08

3.1 ดัชนีราคาหมวดอื่นๆ ไม่ใช่อาหารและเครื่องดื่มไม่มีแอลกอฮอล์ ลดลงร้อยละ 0.30 ( เดือนสิงหาคม 2557 ลดลงร้อยละ 0.09 ) โดยมีสินค้าและบริการสำคัญๆ ที่มีราคาลดลง ดังนี้

รายการสินค้า	ร้อยละ (ก.ย.57/ส.ค.57)
น้ำยาล้างห้องน้ำ	-0.93
ผลิตภัณฑ์ทำความสะอาดพื้น (น้ำยาถูพื้น)	-0.67
ยาสีฟัน	-0.12
ครีมนวดผม	-0.23
ผ้าอนามัย	-0.50
น้ำมันเบนซิน 95	-7.92
แก๊สโซฮอล์ 91	-4.23
แก๊สโซฮอล์ 95	-4.94
ค่าทัศนพาจรต่างประเทศ	-1.56
สุรา	-0.31

**หมวดสิ่งที่เกี่ยวกับทำความสะอาด** ดัชนีราคาตกลงร้อยละ 0.01 ( น้ำยาล้างห้องน้ำ ผลิตภัณฑ์ทำความสะอาดพื้น (น้ำยาถูพื้น) ก้อนดับกลิ่น ) **หมวดน้ำมันเชื้อเพลิง** ดัชนีราคาตกลงร้อยละ 1.29 ( แก๊สโซฮอล์ 91 95 E20 น้ำมันเบนซิน 95 ) **หมวดค่าใช้จ่ายในการเดินทางโอกาสพิเศษและท่องเที่ยว** ดัชนีราคาตกลงร้อยละ 0.05 ( ค่าทัศนอาจรต่างประเทศ ) และ**หมวดผลิตภัณฑ์สุรา** ดัชนีราคาตกลงร้อยละ 0.32 ( สุรา ) สำหรับของใช้ส่วนบุคคล ที่ราคาปรับลดลง ได้แก่ ผ่าอนามัย ครีมนวดผม ยาสีฟัน ร่ม และน้ำมันใส่ผม สำหรับสินค้าและบริการหมวดอื่นๆ ไม่ใช่อาหารและเครื่องดื่มไม่มีแอลกอฮอล์ ที่ปรับราคาสูงขึ้น มีดังนี้

รายการสินค้า	ร้อยละ (ก.ย.57/ส.ค.57)
ค่าจ้าง/ซักรีด	0.86
ค่าเช่าบ้าน	0.04
กระเบื้องซีเมนต์ยี่ห้อหินมุงหลังคา	0.37
ผงซักฟอก	0.11
สบู่ถูตัว	0.20
แชมพู	0.63
ค่าแต่งผมชาย	1.37
รถยนต์	0.02
น้ำมันดีเซล	0.42
ค่าบริการล้างรถยนต์	0.94

**หมวดค่าจ้าง** ดัชนีราคาสูงขึ้นร้อยละ 0.77 ( ค่าจ้าง/ซักรีด ค่าจ้างตัดเสื้อสตรี ) **หมวดค่าเช่า** ดัชนีราคาสูงขึ้นร้อยละ 0.04 ( ค่าเช่าบ้าน ) **หมวดวัสดุก่อสร้าง** ดัชนีราคาสูงขึ้นร้อยละ 0.18 ( กระเบื้องซีเมนต์ยี่ห้อหินมุงหลังคา สีน้าพลาสติก ปูนซีเมนต์ แผ่นไม้อัด ) **หมวดค่าบริการส่วนบุคคลเพื่อความสวยงาม** ดัชนีราคาสูงขึ้นร้อยละ 0.52 ( ค่าแต่งผมชาย ) **หมวดยานพาหนะ** ดัชนีราคาสูงขึ้นร้อยละ 0.02 ( รถยนต์ ) และ**หมวดค่าบริการบำรุงรักษายานยนต์** ดัชนีราคาสูงขึ้นร้อยละ 0.15 ( ค่าบริการล้างรถยนต์ ) สำหรับน้ำมันเชื้อเพลิงที่มีราคาสูงขึ้น ได้แก่ น้ำมันดีเซล สิ่งที่เกี่ยวข้องกับทำความสะอาดและของใช้ส่วนบุคคลที่ราคาสูงขึ้น ได้แก่ ผงซักฟอก สารกำจัดแมลง/ไล่แมลง ผลิตภัณฑ์ซักผ้า (น้ำยาซักแห้ง) ไม้กวาด ไม้ถูพื้น น้ำยาล้างจาน แชมพูสระผม สบู่ถูตัว และน้ำยาซักคราบสกปรกของเสื้อผ้า

**3.2** ดัชนีราคาหมวดอาหารและเครื่องดื่มไม่มีแอลกอฮอล์ สูงขึ้นร้อยละ 0.08 ( สิงหาคม 2557 ลดลงร้อยละ 0.08 ) โดยมีสินค้าสำคัญ ที่ปรับราคาสูงขึ้น ดังนี้

รายการสินค้า	ร้อยละ (ก.ย.57/ส.ค.57)
ข้าวสารเจ้า	0.22
ผักคะน้า	16.07
ผักชี	27.11
มะนาว	25.45
ต้นหอม	9.16
ส้มเขียวหวาน	1.12
มะละกอสุก	10.50
เงาะ	8.76
มะม่วง	11.04
ทุเรียน	4.41

**หมวดข้าว** ดัชนีราคาสูงขึ้นร้อยละ 0.15 ( ข้าวสารเจ้า ) **หมวดผักสด** ดัชนีราคาสูงขึ้น ร้อยละ 2.45 ( มะนาว ผักคะน้า ผักชี ต้นหอม มะระจีน เห็ด ขิง ผักกาดหอม หัวผักกาดขาว แตงกวา พริกสด ขึ้นฉ่าย กะหล่ำดอก ฟักทอง หน่อไม้ฝรั่ง ฟักเขียว ถั่วงอก ) และ**หมวดผลไม้สด** ดัชนีราคาสูงขึ้นร้อยละ 2.52 ( มะม่วง มะละกอสุก เงาะ ทุเรียน ส้มเขียวหวาน ชมพู่ มังคุด สับปะรด แตงโม ฝรั่ง กล้วยน้ำว้า แอปเปิล )

สำหรับรายการสินค้าในหมวดอาหารและเครื่องดื่มที่ไม่มีแอลกอฮอล์ ที่ราคาปรับลดลง มีดังนี้

รายการสินค้า	ร้อยละ (ก.ย.57/ส.ค.57)
เนื้อสุกร	-1.35
ไก่ย่าง	-4.60
ปลาทุ	-1.24
ไข่ไก่	-1.71
กะหล่ำปลี	-2.33
ผักกาดขาว	-5.14
มะเขือ	-3.62
มะเขือเทศ	-18.24
ลองกอง	-15.79
น้ำมันพืช	-1.24

**หมวดเนื้อสัตว์สด** ดัชนีราคาลดลงร้อยละ 0.96 ( เนื้อสุกร กระดูกซี่โครงหมู เครื่องในหมู ) **หมวดเปิด ไก่ สำเร็จรูปและแปรรูป** ดัชนีราคาลดลงร้อยละ 3.93 ( ไก่ย่าง ) **หมวดปลาน้ำทะเลสด** ดัชนีราคาลดลงร้อยละ 0.49 ( ปลาทุ ปลาโอ ปลากระพง ปลาลัง ปลาสำลี ) **หมวดไข่** ดัชนีราคาลดลงร้อยละ 1.49 ( ไข่ไก่ ) และ**หมวดน้ำมันและไขมัน** ดัชนีราคาลดลงร้อยละ 0.99 ( น้ำมันพืช มะพร้าว (ผลแห้ง/ขูด) ) **หมวดเครื่องดื่มไม่มีแอลกอฮอล์** ดัชนีราคาลดลงร้อยละ 0.02 ( เครื่องดื่มรสชอกโกแลต กาแฟผงสำเร็จรูป )

น้ำอัดลม ชาสำเร็จรูปพร้อมดื่ม) หมวดอาหารสำเร็จรูป ดัชนีราคาตกลงร้อยละ 0.14 ( ปลากระป๋อง อาหาร ไทโรสัง ) สำหรับผักสดและผลไม้ ที่มีราคาตกลง ได้แก่ มะเขือเทศ ผักกาดขาว มะเขือ กะหล่ำปลี ผักบุ้ง บวบ มะละกอดิบ ตำลึง ลองกอง มะพร้าวอ่อน ลำไย กล้วยหอม ส้มโอ และลิ้นจี่

4. พิจารณาเทียบกับดัชนีราคาเดือนกันยายน 2556 สูงขึ้นร้อยละ 1.75 จากการสูงขึ้นของ ดัชนีราคาหมวดอาหารและเครื่องดื่มไม่มีแอลกอฮอล์ ร้อยละ 3.85 โดยดัชนีราคาหมวดข้าว แป้งและผลิตภัณฑ์จากแป้ง สูงขึ้นร้อยละ 1.28 หมวดเนื้อสัตว์ เป็ด ไก่ และสัตว์น้ำ สูงขึ้นร้อยละ 5.56 หมวดไข่และผลิตภัณฑ์นม สูงขึ้นร้อยละ 0.05 หมวดผักและผลไม้ สูงขึ้นร้อยละ 0.55 หมวดเครื่องประกอบอาหาร สูงขึ้น ร้อยละ 4.98 หมวดเครื่องดื่มไม่มีแอลกอฮอล์ สูงขึ้นร้อยละ 1.27 และหมวดอาหารสำเร็จรูป สูงขึ้นร้อยละ 5.26 ( อาหารบริโภค-ในบ้าน สูงขึ้นร้อยละ 5.13 อาหารบริโภค-นอกบ้าน สูงขึ้นร้อยละ 5.46 ) สำหรับดัชนี ราคาหมวดอื่นๆ ไม่ใช่อาหารและเครื่องดื่มไม่มีแอลกอฮอล์ สูงขึ้นร้อยละ 0.67 จากการสูงขึ้นของหมวดดัชนี ราคาเครื่องนุ่งห่มและรองเท้า ร้อยละ 0.76 หมวดเคหสถาน สูงขึ้นร้อยละ 1.44 หมวดการตรวจรักษาและ บริการส่วนบุคคล สูงขึ้นร้อยละ 1.17 หมวดการบันเทิงการอ่าน การศึกษา และการศาสนา สูงขึ้นร้อยละ 0.72 และหมวดยาสูบและเครื่องดื่มมีแอลกอฮอล์ สูงขึ้นร้อยละ 4.94 ขณะที่หมวดพาหนะ การขนส่ง และการสื่อสาร ดัชนีราคาตกลงร้อยละ 0.47

5. พิจารณาดัชนีราคาเฉลี่ย 9 เดือนของปี 2557 เทียบกับระยะเดียวกันของปี 2556 สูงขึ้น ร้อยละ 2.15 จากการสูงขึ้นของดัชนีราคาหมวดอาหารและเครื่องดื่มไม่มีแอลกอฮอล์ ร้อยละ 4.17 ตามการ สูงขึ้นของดัชนีราคาหมวดข้าว แป้ง และผลิตภัณฑ์จากแป้ง ร้อยละ 1.50 หมวดเนื้อสัตว์ เป็ดไก่และสัตว์น้ำ สูงขึ้นร้อยละ 7.52 หมวดไข่และผลิตภัณฑ์นม สูงขึ้นร้อยละ 2.81 หมวดผักและผลไม้ สูงขึ้นร้อยละ 1.15 หมวดเครื่องประกอบอาหาร สูงขึ้นร้อยละ 4.52 หมวดเครื่องดื่มไม่มีแอลกอฮอล์ สูงขึ้นร้อยละ 0.94 และหมวด อาหารสำเร็จรูป สูงขึ้นร้อยละ 4.67 ( อาหารบริโภค-ในบ้าน สูงขึ้นร้อยละ 4.50 อาหารบริโภค-นอกบ้าน สูงขึ้น ร้อยละ 4.97 ) สำหรับดัชนีราคาหมวดอื่นๆ ไม่ใช่อาหารและเครื่องดื่ม สูงขึ้นร้อยละ 1.12 จากการสูงขึ้นของ ดัชนีราคาหมวดเครื่องนุ่งห่มและรองเท้า ร้อยละ 0.80 หมวดเคหสถาน สูงขึ้นร้อยละ 1.37 หมวดการตรวจรักษา และบริการส่วนบุคคล สูงขึ้นร้อยละ 0.89 หมวดพาหนะ การขนส่ง และการสื่อสาร สูงขึ้นร้อยละ 0.87 หมวด การบันเทิง การอ่าน การศึกษา และการศาสนา สูงขึ้นร้อยละ 0.65 และหมวดยาสูบและเครื่องดื่มมีแอลกอฮอล์ สูงขึ้นร้อยละ 5.44

6. ดัชนีราคาผู้บริโภคพื้นฐานของประเทศ ( คำนวณจากรายการสินค้าและบริการ 312 รายการ ) คือ ดัชนีราคาผู้บริโภคทั่วไปของประเทศที่หักรายการสินค้ากลุ่มอาหารสด และกลุ่มพลังงานจำนวน 138 รายการ คิดเป็นประมาณร้อยละ 28 ของสัดส่วนค่าใช้จ่ายทั้งหมด

ดัชนีราคาผู้บริโภคพื้นฐานของประเทศเดือนกันยายน 2557 เท่ากับ 105.02 เมื่อเทียบกับ

6.1 เดือนสิงหาคม 2557 ลดลงร้อยละ 0.01

6.2 เดือนกันยายน 2556 สูงขึ้นร้อยละ 1.73

6.3 เทียบเฉลี่ย 9 เดือน ( มกราคม - กันยายน ) 2557 กับระยะเดียวกันของปี 2556  
สูงขึ้นร้อยละ 1.56

ดัชนีราคาผู้บริโภคพื้นฐานของประเทศเดือนกันยายน 2557 เมื่อเทียบกับเดือนสิงหาคม 2557 ลดลงร้อยละ 0.01 สินค้าและบริการที่มีราคาลดลง ได้แก่ หมวดสิ่งที่เกี่ยวข้องกับทำความสะอาด ( น้ำยาล้างห้องน้ำ ผลิตภัณฑ์ทำความสะอาดพื้น ( น้ำยาถูพื้น ) ก้อนดับกลิ่น ) หมวดค่าใช้จ่ายในการเดินทางโอกาสพิเศษและท่องเที่ยว ( ค่าทัศนอาจรต่างประเทศ ) และหมวดผลิตภัณฑ์สุรา ( สุรา ) สำหรับของใช้ส่วนบุคคล ที่ราคาปรับลดลง ได้แก่ ผ่าอนามัย ครีมนวดผม ยาสีฟัน รม และน้ำมันใส่ผม

ขณะที่สินค้าและบริการที่มีราคาสูงขึ้น ได้แก่ หมวดค่าจ้าง ( ค่าจ้าง/ซักรีด ค่าจ้างตัดเสื้อสตรี ) หมวดค่าเช่า ( ค่าเช่าบ้าน ) หมวดวัสดุก่อสร้าง ( กระเบื้องซีเมนต์ยี่ห้อหินมุงหลังคา สีน้าพลาสติก ปูนซีเมนต์ แผ่นไม้อัด ) หมวดค่าบริการส่วนบุคคลเพื่อความสวยงาม ( ค่าแต่งผมชาย ) หมวดยานพาหนะ ( รถยนต์ ) และหมวดค่าบริการบำรุงรักษายานยนต์ ( ค่าบริการล้างรถยนต์ ) สำหรับสิ่งที่เกี่ยวข้องกับทำความสะอาดที่ราคาสูงขึ้น ได้แก่ ผงซักฟอก สารกำจัดแมลง/ไล่แมลง ผลิตภัณฑ์ซักผ้า ( น้ำยาซักแห้ง ) ไม้กวาด ไม้ถูพื้น น้ำยาล้างจาน และ น้ำยาขจัดคราบสกปรกของเสื้อผ้า เมื่อเทียบกับเป้าหมายเงินเฟ้อของธนาคารแห่งประเทศไทย ที่อยู่ระหว่างร้อยละ 0.5-3.0 ดัชนีราคาผู้บริโภคพื้นฐานเดือนกันยายน 2557 ยังอยู่ในช่วงเป้าหมายของธนาคารแห่งประเทศไทย

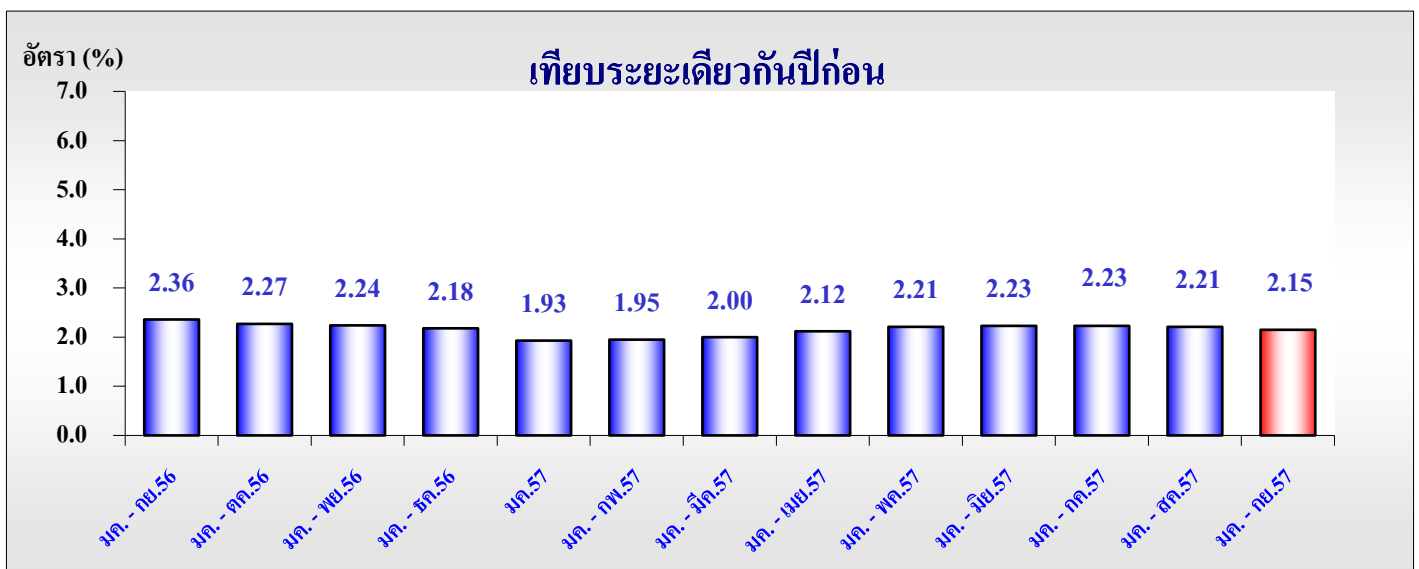
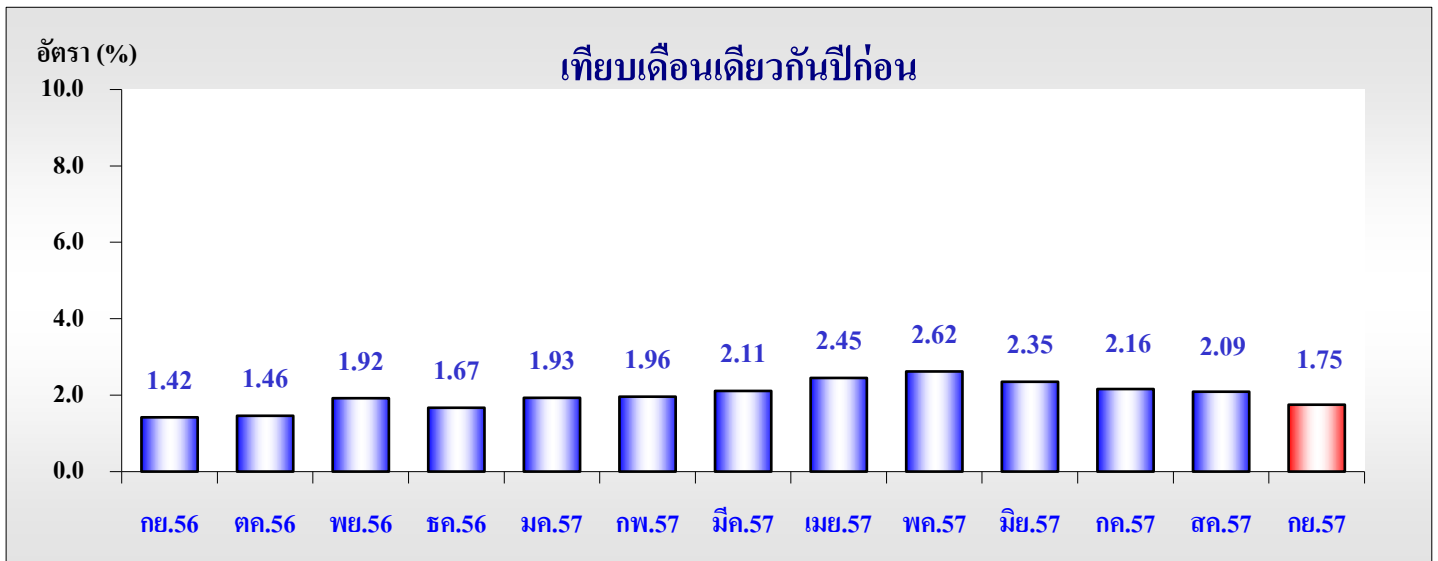
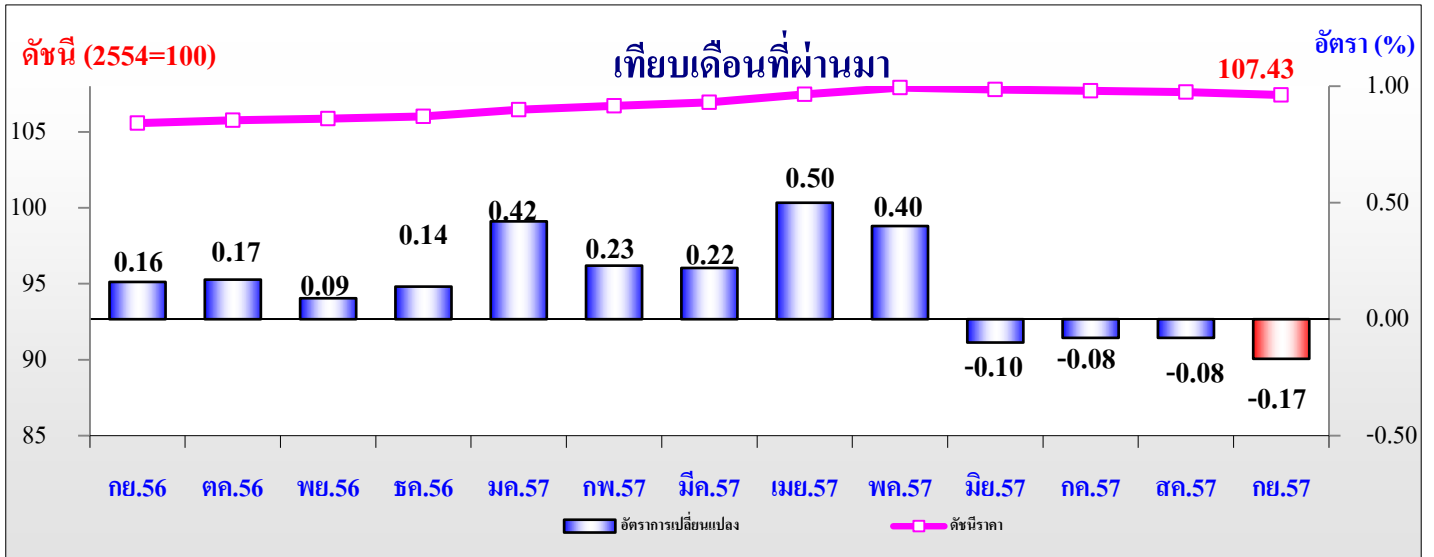
\*\*\*\*\*

กลุ่มดัชนีราคาผู้บริโภค  
ศูนย์ดัชนีและพยากรณ์เศรษฐกิจการค้า

1 ตุลาคม 2557



# ดัชนีราคาผู้บริโภคทั่วไปของประเทศ กันยายน 2557



# ตารางที่ 1

## ดัชนีราคาผู้บริโภคทั่วไปของประเทศ

เดือนกันยายน 2557

( 2554 = 100)

รายการ	สัดส่วน น้ำหนัก กย.57	เดือนกันยายน 2557					เดือนสิงหาคม 2557			
		ดัชนี		อัตราการเปลี่ยนแปลง			ดัชนี		อัตราการเปลี่ยนแปลง	
		กย.57	กย.56	M/M	Y/Y	A/A	สค.57	M/M	Y/Y	A/A
<b>ดัชนีราคาผู้บริโภคทั่วไป</b>	100.00	107.43	105.58	-0.17	1.75	2.15	107.61	-0.08	2.09	2.21
<i>หมวดอาหารและเครื่องดื่มไม่มีแอลกอฮอล์</i>	34.99	113.16	108.96	0.08	3.85	4.17	113.07	-0.08	3.93	4.21
ข้าวแป้งและผลิตภัณฑ์จากแป้ง	3.37	104.91	103.58	0.13	1.28	1.50	104.77	0.12	1.36	1.53
เนื้อสัตว์ เป็ดไก่และสัตว์น้ำ	6.84	115.83	109.73	-0.59	5.56	7.52	116.52	0.03	6.42	7.77
ไข่และผลิตภัณฑ์นม	1.77	107.76	107.71	-0.38	0.05	2.81	108.17	0.91	2.68	3.17
ผักและผลไม้	4.17	118.56	117.91	2.30	0.55	1.15	115.89	-1.70	-2.47	1.21
- ผักสด	1.72	115.25	109.39	2.45	5.36	-1.89	112.49	-4.64	0.54	-2.72
- ผลไม้สด	2.08	127.54	126.88	2.52	0.52	4.42	124.41	0.15	-2.35	4.92
เครื่องประกอบอาหาร	1.81	111.68	106.38	-0.10	4.98	4.52	111.79	0.23	5.56	4.46
เครื่องดื่มไม่มีแอลกอฮอล์	1.73	105.22	103.90	-0.02	1.27	0.94	105.24	0.26	1.21	0.91
อาหารบริโภค-ในบ้าน	9.59	114.47	108.88	-0.23	5.13	4.50	114.73	0.02	5.49	4.42
อาหารบริโภค-นอกบ้าน	5.70	111.58	105.80	0.01	5.46	4.97	111.57	0.21	5.60	4.92
<i>หมวดอื่น ๆ ไม่ใช่อาหารและเครื่องดื่ม</i>	65.01	104.26	103.57	-0.30	0.67	1.12	104.57	-0.09	1.12	1.17
หมวดเครื่องนุ่งห่มและรองเท้า	2.96	102.89	102.11	0.13	0.76	0.80	102.76	0.06	0.72	0.81
หมวดเคหสถาน	24.25	106.42	104.91	0.03	1.44	1.37	106.39	0.11	1.82	1.35
หมวดการตรวจรักษาและบริการส่วนบุคคล	6.33	103.26	102.07	0.11	1.17	0.89	103.15	0.18	1.11	0.86
หมวดพาหนะการขนส่งและการสื่อสาร	24.44	102.62	103.10	-0.84	-0.47	0.87	103.49	-0.41	0.33	1.04
- ค่าโดยสารสาธารณะ	2.08	102.21	102.10	0.00	0.11	0.22	102.21	-0.01	0.11	0.23
- น้ำมันเชื้อเพลิง	7.47	106.38	108.54	-2.73	-1.99	2.27	109.37	-1.29	0.54	2.81
- การสื่อสาร	3.82	99.77	99.77	0.00	0.00	0.01	99.77	-0.01	0.00	0.01
หมวดการบันเทิง การอ่าน การศึกษาฯ	5.74	101.71	100.98	-0.02	0.72	0.65	101.73	0.04	0.74	0.63
หมวดยาสูบและเครื่องดื่มมีแอลกอฮอล์	1.30	114.61	109.21	-0.06	4.94	5.44	114.68	0.00	6.23	5.51
<b>ดัชนีราคาผู้บริโภคพื้นฐาน *</b>	71.75	105.02	103.23	-0.01	1.73	1.56	105.03	0.09	1.83	1.54
กลุ่มอาหารสดและพลังงาน	28.25	113.64	111.62	-0.56	1.81	3.69	114.28	-0.52	2.71	3.93
- อาหารสด	16.15	114.21	111.20	0.32	2.71	4.00	113.85	-0.30	2.58	4.16
- พลังงาน	12.10	113.60	112.89	-1.71	0.63	3.28	115.58	-0.81	2.90	3.62

\* ดัชนีผู้บริโภคชุดทั่วไปที่หักรายการสินค้ากลุ่มอาหารสดและสินค้ากลุ่มพลังงาน

กลุ่มดัชนีราคาผู้บริโภค

ศูนย์ดัชนีและพยากรณ์เศรษฐกิจการค้า

กระทรวงพาณิชย์

1 ตุลาคม 2557