

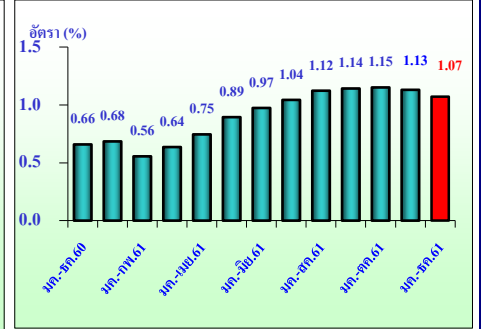
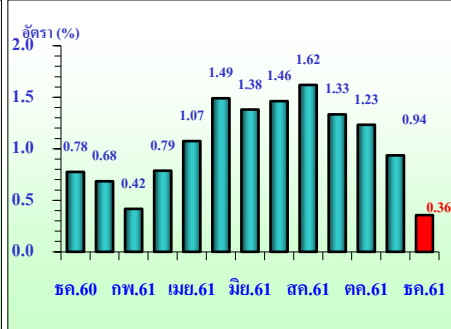
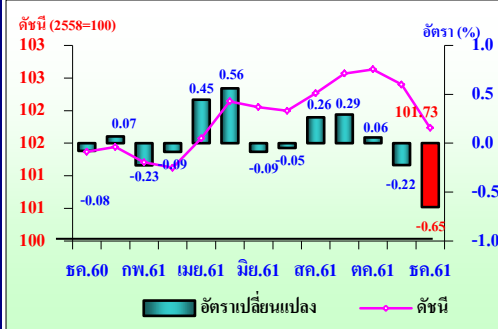


# รายงานดัชนีราคา

## ธันวาคม 2561

### ดัชนีราคาผู้บริโภค

#### 1. ดัชนีราคาผู้บริโภค



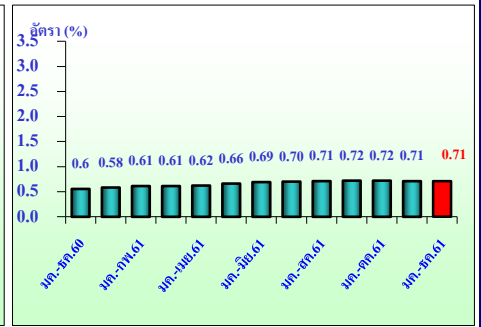
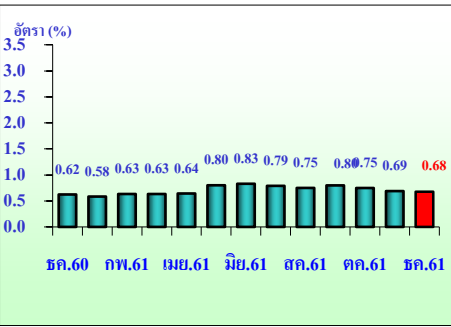
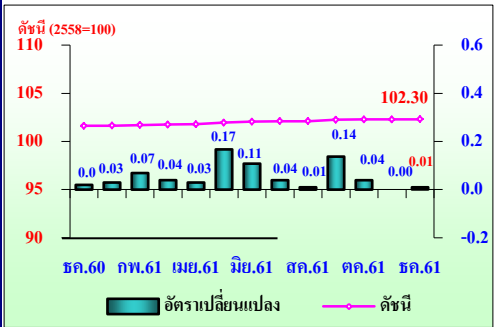
เทียบกับเดือนพฤศจิกายน 2561 ลดลงร้อยละ 0.65

เทียบกับเดือนธันวาคม 2560 สูงขึ้นร้อยละ 0.36

เทียบกับเฉลี่ย ม.ค.-ธ.ค.60 สูงขึ้นร้อยละ 1.07

สินค้าสำคัญที่ราคาลดลง ได้แก่ ไข่ไก่ ครีมเทียม ผักคะน้า ก๋วยเตี๋ยว ส้มเขียวหวาน น้ำมันพืช น้ำปลา กางเกงขายาวบุรุษ น้ำมันเชื้อเพลิง

#### 2. ดัชนีราคาผู้บริโภคพื้นฐาน



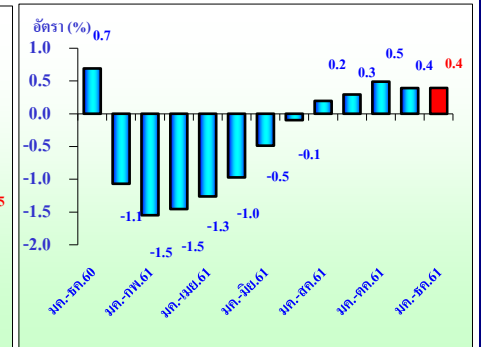
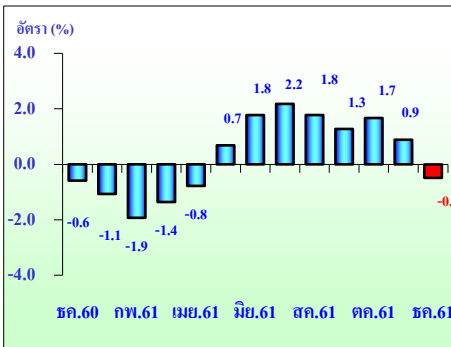
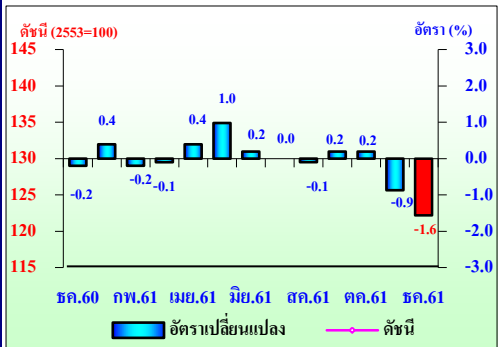
เทียบกับเดือนพฤศจิกายน 2561 สูงขึ้นร้อยละ 0.01

เทียบกับเดือนธันวาคม 2560 สูงขึ้นร้อยละ 0.68

เทียบกับเฉลี่ย ม.ค.-ธ.ค.60 สูงขึ้นร้อยละ 0.71

สินค้าสำคัญที่ราคาสูงขึ้น ได้แก่ ชาสำเร็จรูปพร้อมดื่ม ข้าวแกง อาหารตามสั่ง ค่าเช่าบ้าน แชมพู ค่าโดยสารเครื่องบิน ค่าทัศนการณ์ในประเทศ

### ดัชนีราคาผู้ผลิต



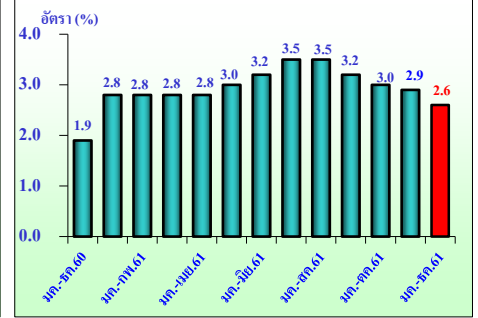
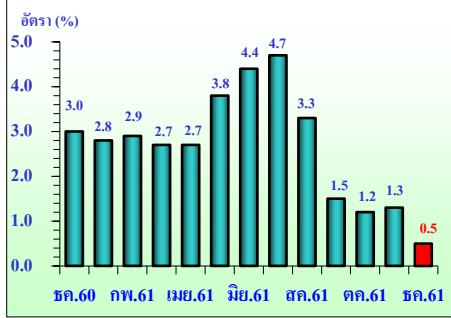
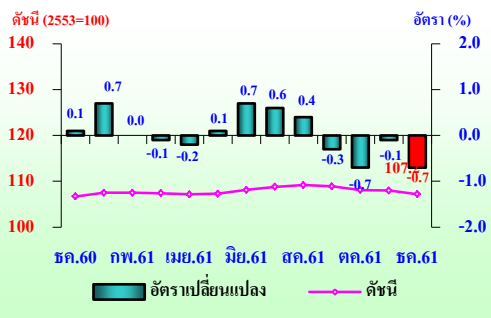
เทียบกับเดือนพฤศจิกายน 2561 ลดลงร้อยละ 1.6

เทียบกับเดือนธันวาคม 2560 ลดลงร้อยละ 0.5

เทียบกับเฉลี่ย ม.ค.-ธ.ค.60 สูงขึ้นร้อยละ 0.4

สินค้าสำคัญที่ราคาลดลง ได้แก่ พืชผัก/ผลไม้ ไม้ไผ่สด ผลิตภัณฑ์มันสำปะหลัง น้ำมันเชื้อเพลิง เม็ดพลาสติก เหล็กแผ่น/เหล็กเส้น

## ดัชนีราคาวัสดุก่อสร้าง



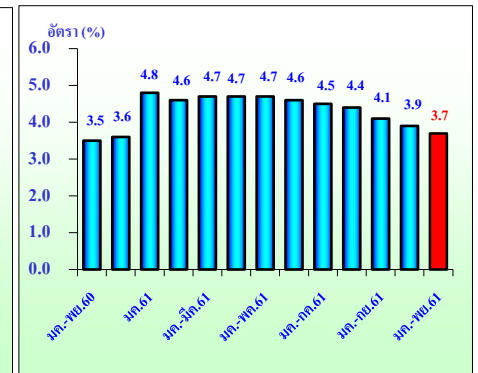
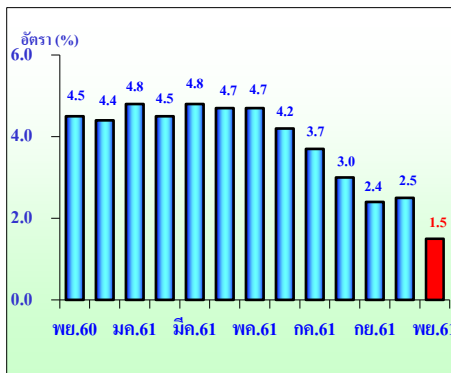
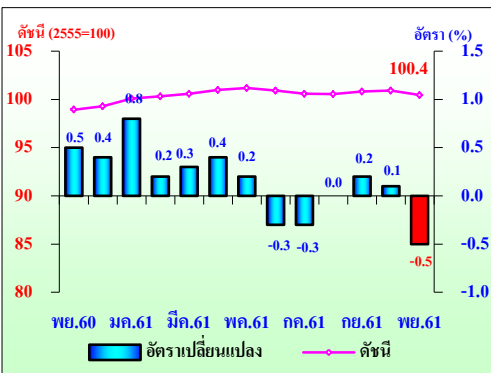
เทียบกับเดือนพฤศจิกายน 2561 ลดลงร้อยละ 0.7

เทียบกับเดือนธันวาคม 2560 สูงขึ้นร้อยละ 0.5

เทียบกับเฉลี่ย ม.ค.-ธ.ค.60 สูงขึ้นร้อยละ 2.6

สินค้าสำคัญที่ราคาลดลง ได้แก่ เหล็กเส้นกลมผิวเรียบ-ผิวขรุขระ เหล็กตัวซี/เหล็กฉาก/เหล็กทรงน้ำ ลวดเหล็กเสริมคอนกรีตอัดแรง ลวดผูกเหล็ก ท่อเหล็กดำท่อสแตนเลส เหล็กแผ่นรีดดำ ยางมะตอย

## ดัชนีราคาสินค้าส่งออกของประเทศ (รูปเงินเหรียญสหรัฐ) (พฤศจิกายน 2561)



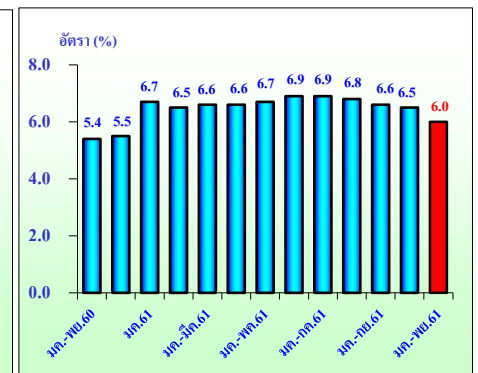
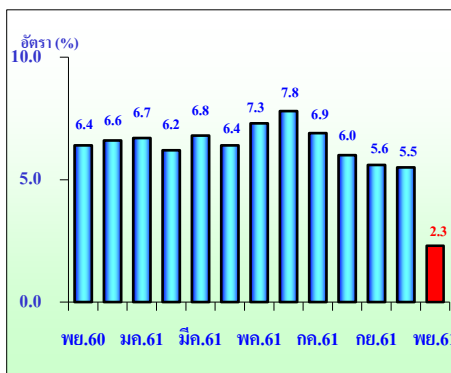
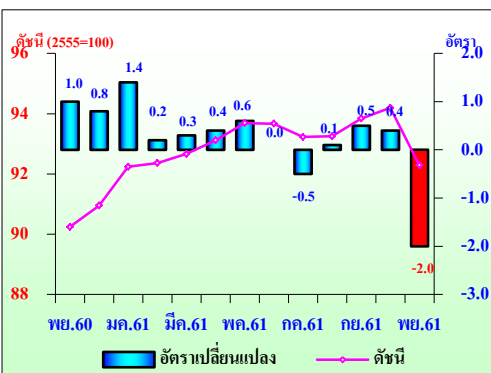
เทียบกับเดือนตุลาคม 2561 ลดลงร้อยละ 0.5

เทียบกับเดือนพฤศจิกายน 2560 สูงขึ้นร้อยละ 1.5

เทียบกับเฉลี่ย ม.ค.-พ.ย.60 สูงขึ้นร้อยละ 3.7

สินค้าสำคัญที่ราคาลดลง ได้แก่ น้ำมันสำเร็จรูป น้ำมันดิบ ยางพารา ผลิตภัณฑ์มันสำปะหลัง ข้าว เม็ดพลาสติก เคมีภัณฑ์ เหล็ก เหล็กกล้าและผลิตภัณฑ์

## ดัชนีราคาสินค้านำเข้าของประเทศ (รูปเงินเหรียญสหรัฐ) (พฤศจิกายน 2561)



เทียบกับเดือนตุลาคม 2561 ลดลงร้อยละ 2

เทียบกับเดือนพฤศจิกายน 2560 สูงขึ้นร้อยละ 2.3

เทียบกับเฉลี่ย ม.ค.-พ.ย.60 สูงขึ้นร้อยละ 6

สินค้าสำคัญที่ราคาลดลง ได้แก่ น้ำมันดิบ น้ำมันสำเร็จรูป ก๊าซธรรมชาติปิโตรเลียม ส่วนประกอบและอุปกรณ์ยานยนต์ เคมีภัณฑ์ พืชและผลิตภัณฑ์จากพืช เหล็ก เหล็กกล้าและผลิตภัณฑ์ เครื่องมือเครื่องใช้ทางวิทยาศาสตร์ การแพทย์ การทดสอบ