

กระบวนการจัดทำและเผยแพร่ดัชนีเศรษฐกิจการค้า
(ดัชนีคาดการณ์ภาวะธุรกิจ)

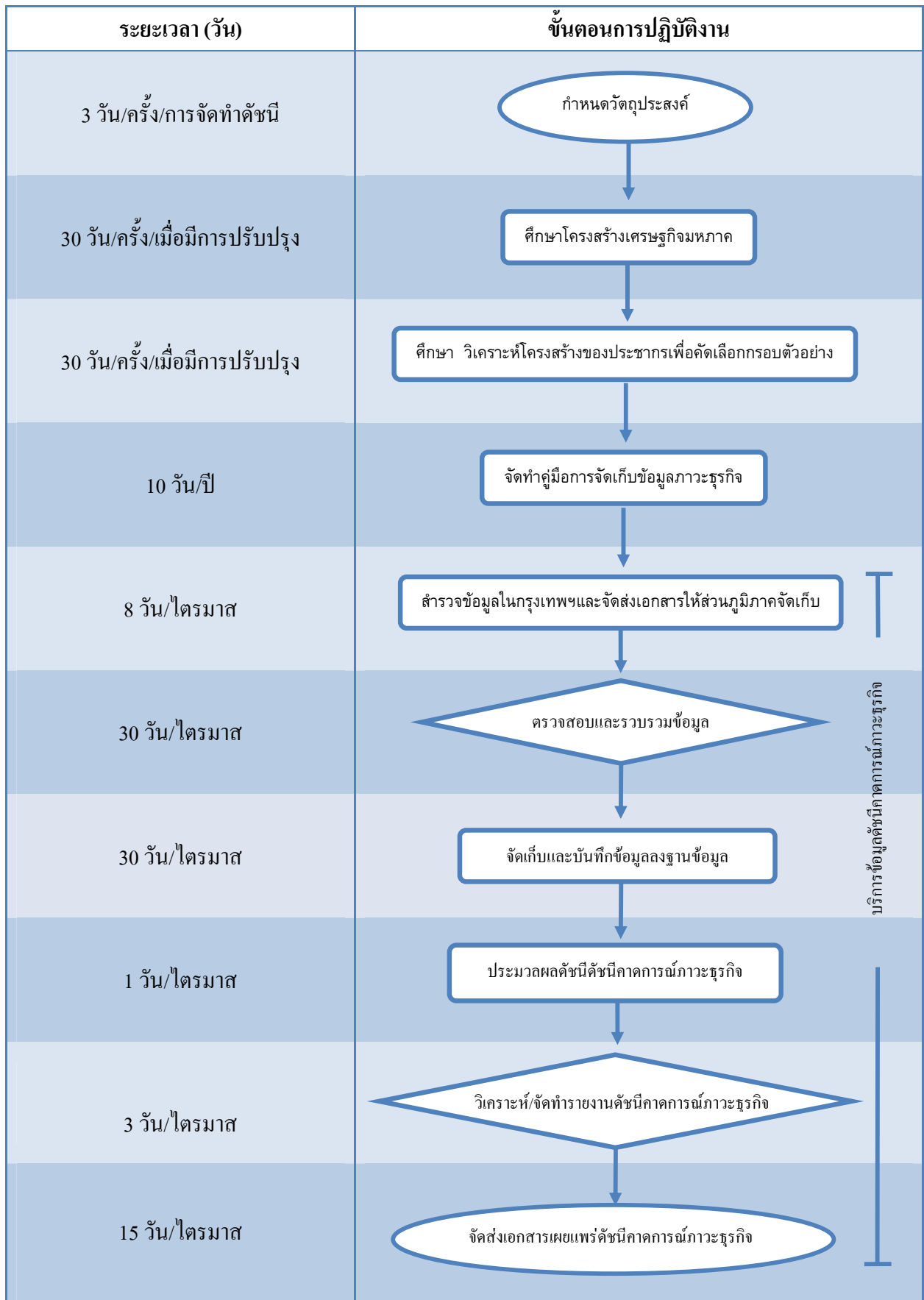
สำนักดัชนีเศรษฐกิจการค้า


กระบวนการจัดทำดัชนีคาดการณ์ภาวะธุรกิจ

ข้อกำหนด





1. ความต้องการของผู้รับบริการและผู้มีส่วนได้ส่วนเสีย
 - 1.1 ผู้รับบริการสามารถค้นหาข้อมูลจากเว็บไซต์ได้สะดวกรวดเร็ว
 - 1.2 เจ้าหน้าที่ให้บริการข้อมูลได้อย่างถูกต้อง รวดเร็ว และประทับใจ
2. กฎหมาย กฎ ระเบียบ
 - 2.1 พระราชกฤษฎีกาการจัดระเบียบราชการให้กรมสารสนเทศในกระทรวงเศรษฐกิจ พ.ศ. 2485 มีหน้าที่เกี่ยวกับการรวบรวมสถิติด้านระดับราคาและค่าครองชีพ
 - 2.2 พระราชกฤษฎีกาเบกษา กฎกระทรวง แบ่งส่วนราชการสำนักงานปลัดกระทรวงพาณิชย์ พ.ศ. 2553 เล่มที่ 127 ตอนที่ 22 ก หน้า 8 ข้อ 12
3. ประสิทธิภาพของกระบวนการ
 - 3.1 จัดทำดัชนีคาดการณ์ภาวะธุรกิจ ตามระเบียบวิธีทางสถิติและเศรษฐศาสตร์
 - 3.2 จัดทำดัชนีคาดการณ์ภาวะธุรกิจ ตามมาตรฐานสากล

แผนผังขั้นตอนกระบวนการจัดทำดัชนีภาคการณ้ภาวะธุรกิจ



| | | |
|--|---|-----------------------|
|  | ระเบียบปฏิบัติงาน | เลขที่เอกสาร สด.07.02 |
| | หน่วยงาน : สำนักดัชนีเศรษฐกิจการค้า (กลุ่มดัชนีวัฏจักรเศรษฐกิจ) | แก้ไขครั้งที่ 03 |
| | เรื่อง : การจัดทำดัชนีคาดการณ์ภาวะธุรกิจ | หน้าที่ 1/11 |

1. วัตถุประสงค์
2. ขอบเขต
3. คำจำกัดความ
4. ความรับผิดชอบ
5. ขั้นตอนการปฏิบัติงาน
6. มาตรฐานการปฏิบัติงาน
7. เอกสารอ้างอิง
8. แบบฟอร์มที่ใช้
9. เอกสารบันทึก

| จัดทำโดย | ตรวจสอบโดย | อนุมัติโดย |
|---|--|--|
|  (นางรัชณี รัตนชาติชูชัย) นักวิชาการพาณิชย์ชำนาญการ  (นางเอมอร จารุวรรณ) นักวิชาการพาณิชย์ชำนาญการ |  (นางสาวสมจิตร เดิมธรณินทร์) นักวิชาการพาณิชย์ชำนาญการพิเศษ |  (นางวิภาดา ตรีสัตย์) ผู้อำนวยการสำนักดัชนีเศรษฐกิจการค้า |

ประวัติการแก้ไข

| วันที่บังคับใช้ | แก้ไขครั้งที่ | ข้อความ |
|------------------|---------------|--------------------------------|
| 25 พฤษภาคม 2552 | 00 | เอกสารออกใหม่ |
| 26 มกราคม 2553 | 01 | แก้ไขรายละเอียด |
| 28 มิถุนายน 2553 | 02 | จัดลำดับหัวข้อใหม่ |
| 12 กรกฎาคม 2553 | 03 | แก้ไข ปก เลขหน้า และ Flowchart |

| | | |
|---|---|-----------------------|
|  | ระเบียบปฏิบัติงาน | เลขที่เอกสาร สค.07.02 |
| | หน่วยงาน : สำนักดัชนีเศรษฐกิจการค้า (กลุ่มดัชนีวัฏจักรเศรษฐกิจ) | แก้ไขครั้งที่ 03 |
| | เรื่อง : การจัดทำดัชนีภาคการณ้ภาวะธุรกิจ | หน้าที่ 2/11 |

1. วัตถุประสงค์

ระเบียบปฏิบัติงานฉบับนี้จัดทำขึ้นเพื่อเป็นมาตรฐานในการจัดทำดัชนีภาคการณ้ภาวะธุรกิจ

2. ขอบเขต

ระเบียบปฏิบัติงานฉบับนี้เป็นรายละเอียดครอบคลุมการจัดทำดัชนีภาคการณ้ภาวะธุรกิจของประเทศทุกชั้นตอน ตั้งแต่ชั้นตอนแรกคือการกำหนดวัตถุประสงค์จนถึงชั้นตอนสุดท้ายคือ จัดส่งเอกสารเพื่อเผยแพร่

3. คำจำกัดความ


3.1 **ดัชนีภาคการณ้ภาวะธุรกิจ** : เป็นเครื่องชี้วัดเศรษฐกิจล่วงหน้าระยะสั้นซึ่งแสดงทิศทางแนวโน้มของเศรษฐกิจที่จะเกิดขึ้น จากการสอบถามความคิดเห็นของนักธุรกิจและผู้ประกอบการค้าทั่วประเทศ ซึ่งใช้เป็นข้อมูลชี้วัดภาวะเศรษฐกิจของประเทศในแต่ละช่วงเวลา มีการจัดทำเป็นรายไตรมาสอย่างต่อเนื่อง เพื่อใช้เปรียบเทียบเหตุการณ์ทางเศรษฐกิจที่เกิดขึ้น ซึ่งจะเป็นประโยชน์ในการใช้เป็นเครื่องเตือนภัยทางเศรษฐกิจประเภทหนึ่งให้กับประเทศไทย

3.2 **ภาวะธุรกิจทั่วไป** : ทศนคติของผู้ประกอบธุรกิจ ที่มีต่อสภาวะเศรษฐกิจโดยรวมของประเทศ ณ เวลาใด เวลาหนึ่ง เป็นเครื่องสะท้อนความเชื่อมั่นทางเศรษฐกิจของผู้ประกอบการ ทั้งระดับประเทศและระดับภูมิภาค คือ กรุงเทพฯและปริมณฑล ภาคกลาง ภาคเหนือ ภาคตะวันออก ภาคตะวันออกเฉียงเหนือ และภาคใต้

หากนักธุรกิจส่วนใหญ่ตอบแบบสอบถามว่าภาวะเศรษฐกิจดี สะท้อนให้เห็นถึงความเชื่อมั่นของนักธุรกิจต่อเศรษฐกิจไทย ณ เวลานั้น ๆ ซึ่งจะมีส่วนช่วยกระตุ้นเศรษฐกิจให้ขยายตัวเพิ่มขึ้นอีกทางหนึ่ง

อย่างไรก็ตาม เมื่อนักธุรกิจไม่เชื่อมั่นต่อภาวะเศรษฐกิจของประเทศ จะมีผลให้ขาดความเชื่อมั่นในการขยายกิจการ ซึ่งอาจส่งผลให้เกิดภาวะชะลอตัวลงของเศรษฐกิจได้

3.3 **ภาวะธุรกิจของท่าน** : หมายถึง ทศนคติของผู้ประกอบธุรกิจที่มีต่อภาวะธุรกิจที่กำลังดำเนินการ ได้รับข้อมูลความคิดเห็นจากผู้ประกอบธุรกิจในแต่ละประเภทธุรกิจ จะสะท้อนให้เห็นถึงความเชื่อมั่นในการดำเนินธุรกิจ ในแต่ละช่วงเวลาของธุรกิจทั้ง 6 สาขา คือ เกษตรกรรม อุตสาหกรรม พาณิชยกรรม ก่อสร้าง การเงินและบริการ เป็นภาพสะท้อนบรรยากาศของธุรกิจในแต่ละสาขา ในแต่ละช่วงเวลาที่เกิดขึ้น

| | | |
|---|---|-----------------------|
|  | ระเบียบปฏิบัติงาน | เลขที่เอกสาร สค.07.02 |
| | หน่วยงาน : สำนักดัชนีเศรษฐกิจการค้า (กลุ่มดัชนีวัฏจักรเศรษฐกิจ) | แก้ไขครั้งที่ 03 |
| | เรื่อง : การจัดทำดัชนีภาคการณ้ภาวะธุรกิจ | หน้าที่ 3/11 |

3.4 ผลประกอบการ : หมายถึง ความคิดเห็นของผู้ประกอบการ ในเรื่องเกี่ยวกับ ผลการดำเนินธุรกิจ การผลิตสินค้าและบริการ ขนาดของธุรกิจ แนวโน้มธุรกิจ จำนวนลูกค้า รายได้ กำไร ขาดทุน เพื่อทราบทิศทางแนวโน้มภาวะธุรกิจโดยรวมของประเทศ รายสาขาและรายภูมิภาค ซึ่งเป็นตัวชี้วัดความสามารถในการแข่งขันในการดำเนินธุรกิจอีกทางหนึ่ง

3.5 ต้นทุนต่อหน่วย : ต้นทุนในการดำเนินธุรกิจของผู้ตอบแบบสอบถาม ณ ช่วงเวลาต่างๆ มีการเปลี่ยนแปลงไปในทิศทางใด เพื่อติดตามประสิทธิภาพการดำเนินงานของธุรกิจ

3.6 การจ้างงาน : หมายถึง จำนวนแรงงานที่ได้รับการจ้างงานของธุรกิจในแต่ละช่วงเวลา ซึ่งการจ้างงานที่เปลี่ยนแปลงไปในแต่ละช่วงเวลาสะท้อนให้เห็นถึงสภาพเศรษฐกิจอีกทางหนึ่งด้วย

หากมีการจ้างงานเพิ่มขึ้น ชี้ให้เห็นว่าความต้องการของสินค้าและบริการเพิ่มขึ้น แสดงว่ามีการขยายตัวในสาขาธุรกิจหรือภูมิกาศนั้น


หากมีการจ้างงานลดลง ชี้ให้เห็นว่าความต้องการของสินค้าและบริการลดลง แสดงว่าสาขาธุรกิจหรือภูมิกาศนั้น กำลังประสบปัญหาในการดำเนินธุรกิจ

3.7 การขยายกิจการ : ความคิดเห็นของผู้ประกอบการในการขยายกิจการหรือลดขนาดของกิจการ สะท้อนให้เห็นแนวโน้มทิศทางของธุรกิจในสาขาหรือภูมิกาศนั้น กล่าวคือ หากนักธุรกิจส่วนใหญ่มีการขยายกิจการเพิ่มขึ้น แสดงว่านักธุรกิจมั่นใจในภาวะเศรษฐกิจจึงขยายการลงทุน ซึ่งจะส่งผลให้เศรษฐกิจโดยรวมขยายตัวอย่างต่อเนื่อง ขณะเดียวกันหากนักธุรกิจส่วนใหญ่ลดขนาดของกิจการลง แสดงถึงความไม่เชื่อมั่นในการขยายการลงทุนของนักธุรกิจ ซึ่งจะส่งผลให้เศรษฐกิจโดยรวมหดตัวอย่างต่อเนื่อง

3.8 เปรียบเทียบระหว่างปี : ไตรมาสปัจจุบันเปรียบเทียบกับช่วงเวลาเดียวกันของปีก่อน แสดงให้เห็นทิศทางเศรษฐกิจที่เกิดขึ้นจริง เนื่องจากเป็นข้อมูลที่กำลังจะถูกกาลออกไปแล้ว

3.9 เปรียบเทียบกับไตรมาสที่ผ่านมา : ใช้แสดงทิศทางเศรษฐกิจที่เกิดขึ้นในแต่ละไตรมาสที่เกิดขึ้น ทั้งนี้ข้อมูลที่ได้จะมีฤดูกาลเข้ามาเกี่ยวข้อง ในการนำเสนอจะต้องกำจัดฤดูกาลของข้อมูลออกไปก่อนจึงจะเห็นทิศทางเศรษฐกิจที่แท้จริง

3.10 คาดการณ์อนาคต 3 เดือนข้างหน้า : เป็นข้อมูลที่สำนักดัชนีเศรษฐกิจการค้าเผยแพร่และใช้เป็นเครื่องเตือนภัยเบื้องต้นทางเศรษฐกิจเพราะเป็นข้อมูลที่นักธุรกิจคาดคะเนว่าจะเกิดขึ้นในอนาคต

| | | |
|--|---|-----------------------|
|  | ระเบียบปฏิบัติงาน | เลขที่เอกสาร ศค.07.02 |
| | หน่วยงาน : สำนักดัชนีเศรษฐกิจการค้า (กลุ่มดัชนีวิจัยเศรษฐกิจ) | แก้ไขครั้งที่ 03 |
| | เรื่อง : การจัดทำดัชนีคาดการณ์ภาวะธุรกิจ | หน้าที่ 4/11 |

3.11 แบบสำรวจภาวะธุรกิจ หมายถึง แบบที่ใช้สอบถามความคิดเห็นจากผู้ประกอบการเกี่ยวกับภาวะเศรษฐกิจทั่วไปและธุรกิจที่ดำเนินการอยู่ ได้แก่ ผลประกอบการ ต้นทุน การจ้างงาน และการขยายกิจการ

4. ความรับผิดชอบ

- 4.1 ผู้อำนวยการสำนักดัชนีเศรษฐกิจการค้า
- 4.2 หัวหน้ากลุ่ม
- 4.3 นักวิชาการพาณิชย์
- 4.4 ลูกจ้างเหมาบริการ
- 4.5 เจ้าหน้าที่ส่วนภูมิภาค




| | |
|---|-----------------------|
| ระเบียบปฏิบัติงาน | เลขที่เอกสาร ศด.07.02 |
| หน่วยงาน : สำนักดัชนีเศรษฐกิจการค้า (กลุ่มดัชนีวัฏจักรเศรษฐกิจ) | แก้ไขครั้งที่ 03 |
| เรื่อง : การจัดทำดัชนีภาคการณภาวะธุรกิจ | หน้าที่ 5/11 |

5. ขั้นตอนการปฏิบัติงาน

| ลำดับที่ | ระยะเวลา | ผังกระบวนการ | รายละเอียดงาน | ผู้รับผิดชอบ | เอกสารอ้างอิง |
|----------|---------------------------------|------------------------------------|---|--|---|
| 1 | 3 วัน/ครั้ง/การที่ดัชนี | กำหนดวัตถุประสงค์ | กำหนดวัตถุประสงค์เพื่อเป็นแนวทางในการจัดทำดัชนีภาคการณภาวะธุรกิจ | นักวิชาการพาณิชย์ | 1. คู่มือการจัดทำดัชนีภาคการณภาวะธุรกิจ |
| 2 | 30 วัน/ครั้ง/เมื่อมีการปรับปรุง | ศึกษาโครงสร้างเศรษฐกิจมหภาค | ศึกษาโครงสร้างเศรษฐกิจมหภาค เพื่อใช้ในการกำหนดโครงสร้างประชากรให้สอดคล้องกับโครงสร้างเศรษฐกิจโดยรวมของประเทศ | นักวิชาการพาณิชย์ | 1. คู่มือการจัดทำดัชนีภาคการณภาวะธุรกิจ 2. ข้อมูลผลิตภัณฑ์มวลรวมในประเทศ(GDP) และจังหวัด(GPP) 3. ข้อมูลผู้จดทะเบียนธุรกิจกรมพัฒนาธุรกิจ 4. ข้อมูลการจัดหมวดหมู่ธุรกิจ(สศช.) 5. ข้อมูลผู้จดทะเบียนในตลาดหลักทรัพย์ |
| 3 | 30 วัน/ครั้ง/เมื่อมีการปรับปรุง | ศึกษาวิเคราะห์โครงสร้างประชากร | ศึกษา วิเคราะห์โครงสร้างของประชากรเพื่อจัดทำกรอบตัวอย่างเพื่อการสำรวจ | นักวิชาการพาณิชย์ | 1. คู่มือการจัดทำดัชนีภาคการณภาวะธุรกิจ 2. ข้อมูลผลิตภัณฑ์มวลรวมในประเทศ(GDP) และจังหวัด(GPP) 3. ข้อมูลผู้จดทะเบียนธุรกิจกรมพัฒนาธุรกิจ 4. ข้อมูลการจัดหมวดหมู่ธุรกิจ(สศช.) 5. ข้อมูลผู้จดทะเบียนในตลาดหลักทรัพย์ |
| 4 | 10 วัน/ปี | จัดทำคู่มือการเก็บข้อมูลภาวะธุรกิจ | จัดทำคู่มือการเก็บข้อมูลเพื่อการจัดทำดัชนีภาคการณภาวะธุรกิจเพื่อจัดส่งให้เจ้าหน้าที่ในส่วนภูมิภาคจัดเก็บข้อมูลได้ตรงตามวัตถุประสงค์ | นักวิชาการพาณิชย์ | 1. คู่มือการจัดทำดัชนีภาคการณภาวะธุรกิจ 2. ข้อมูลผลิตภัณฑ์มวลรวมในประเทศ(GDP) และจังหวัด(GPP) |
| 5 | 8 วัน/ไตรมาส | สำรวจข้อมูลในส่วนกลางและภูมิภาค | สำรวจข้อมูลพร้อมกันทั้งในส่วนกลางและส่วนภูมิภาค | นักวิชาการพาณิชย์ เจ้าหน้าที่ในส่วนภูมิภาค | 1. คู่มือการเก็บข้อมูลดัชนีภาคการณภาวะธุรกิจ 2. แบบสอบถามภาวะธุรกิจ 3. ปฏิทินการปฏิบัติงานฯ |
| 6 | 30 วัน/ไตรมาส | ตรวจสอบและรวบรวมข้อมูล | ตรวจสอบข้อมูลแบบสอบถามที่ได้รับกับฐานข้อมูลเดิมและเพิ่มเติมผู้ตอบแบบรายใหม่ รวบรวมข้อมูลเพื่อการบันทึกข้อมูล | นักวิชาการพาณิชย์ เจ้าหน้าที่ในส่วนภูมิภาค | 1. คู่มือการเก็บข้อมูลดัชนีภาคการณภาวะธุรกิจ 2. คู่มือการใช้โปรแกรมสำเร็จรูป SPSS for Windows |
| 7 | 30 วัน/ไตรมาส | จัดเก็บและบันทึกข้อมูล | บันทึกข้อมูลลงในโปรแกรมสำเร็จรูป Oracle และจัดเก็บแบบสอบถามรายจังหวัด | นักวิชาการพาณิชย์ ลูกจ้างเหมาบริการ เจ้าหน้าที่ในส่วนภูมิภาค | 1. แบบสอบถามดัชนีภาคการณภาวะธุรกิจ |
| 8 | 1 วัน/ไตรมาส | ประมวลผลดัชนี | ประมวลผลโดยโปรแกรมสำเร็จรูป Oracle ได้ดัชนีโดยรวมประเทศ รายสาขาและรายภูมิภาค | นักวิชาการพาณิชย์ | 1. รายงานการศึกษาข้อมูลที่ใช้ประมวลผล |
| 9 | 3 วัน/ไตรมาส | วิเคราะห์/จัดทำรายงาน | วิเคราะห์ค่าดัชนีที่ประมวลผลได้เพื่อจัดทำรายงานดัชนีภาคการณภาวะธุรกิจรายไตรมาส | นักวิชาการพาณิชย์ | 1. รายงานดัชนีภาคการณภาวะธุรกิจรายไตรมาส |
| 10 | 15 วัน/ไตรมาส | บริการ/เผยแพร่ | จัดเตรียมเอกสารและจัดส่งให้ผู้ประกอบการทั่วประเทศทางไปรษณีย์และอีเมล รวมถึงบริการข้อมูลทางโทรศัพท์แก่ผู้ใช้ข้อมูล | เจ้าหน้าที่ทุกคน | 1. เว็บไซต์ www.price.moc.go.th 2. รายงานดัชนีภาคการณภาวะธุรกิจ(ไทย/อังกฤษ) |

บริการข้อมูลดัชนีภาคการณภาวะธุรกิจ

| | | |
|--|---|-----------------------|
|  | ระเบียบปฏิบัติงาน | เลขที่เอกสาร สค.07.02 |
| | หน่วยงาน : สำนักดัชนีเศรษฐกิจการค้า (กลุ่มดัชนีรัฐจักรเศรษฐกิจ) | แก้ไขครั้งที่ 03 |
| | เรื่อง : การจัดทำดัชนีการค้าการณัภาวะธุรกิจ | หน้าที่ 6/11 |

6. มาตรฐานการปฏิบัติงาน

6.1 กำหนดวัตถุประสงค์

นักวิชาการพาณิชย์ เป็นผู้กำหนดวัตถุประสงค์ในการจัดทำดัชนีการค้าการณัภาวะธุรกิจ เพื่อการพยากรณ์เศรษฐกิจในระยะสั้น ได้จากการสำรวจความคิดเห็นของผู้ประกอบการต่อเศรษฐกิจ และธุรกิจที่ดำเนินการอยู่ ที่จะเกิดขึ้นในอนาคต (3 เดือน ข้างหน้า) ใช้เป็นสัญญาณเตือนภัยล่วงหน้า สำหรับเป็นแนวทางในการวางแผนและนโยบายเศรษฐกิจของภาครัฐและเอกชนใช้เวลา 3 วัน/ครั้ง/การทำดัชนี

6.2 ศึกษาโครงสร้างเศรษฐกิจมหภาค


การจัดทำโครงสร้างดัชนีการค้าการณัภาวะธุรกิจเพื่อให้ตรงตามวัตถุประสงค์ของการจัดทำดัชนีการค้าการณัภาวะธุรกิจจึงศึกษาวิเคราะห์โครงสร้างเศรษฐกิจจากข้อมูลผลิตภัณฑ์มวลรวมภายในประเทศ (GDP) และข้อมูลผลิตภัณฑ์มวลรวมรายจังหวัด (GPP) รวมถึงข้อมูลสถิติการจดทะเบียนธุรกิจและข้อมูลสถิติจากหน่วยงานที่เกี่ยวข้อง เพื่อจัดทำโครงสร้างดัชนีโดยใช้ระยะเวลาในการศึกษาและจัดทำโครงสร้างจำนวน 30 วัน/ครั้ง/เมื่อมีการปรับปรุง

6.3 ศึกษา วิเคราะห์โครงสร้างของประชากรเพื่อคัดเลือกกรอบตัวอย่าง

นักวิชาการพาณิชย์เป็นผู้ศึกษา คั่นคว้า รวบรวม โดยการนำข้อมูลผลิตภัณฑ์มวลรวมภายในประเทศ (GDP) และข้อมูลผลิตภัณฑ์มวลรวมรายจังหวัด (GPP) มาหาสัดส่วนในแต่ละสาขาธุรกิจ โดยแบ่งออกเป็น 6 สาขา โดยจัดกรอบตัวอย่างตาม TSIC โดยใช้ระยะเวลา 30 วัน/ครั้ง/เมื่อมีการปรับปรุง

6.4 จัดทำคู่มือการจัดเก็บข้อมูลเพื่อการจัดทำดัชนีการค้าการณัภาวะธุรกิจสำหรับเจ้าหน้าที่จัดเก็บ

นักวิชาการพาณิชย์เป็นผู้จัดทำคู่มือการจัดเก็บข้อมูลเพื่อการจัดทำดัชนีการค้าการณัภาวะธุรกิจ เพื่อให้เจ้าหน้าที่ทั้งส่วนกลางและในภูมิภาคต่างๆ ได้เข้าใจถึงจุดประสงค์และวิธีการจัดเก็บข้อมูลการค้าการณัภาวะธุรกิจ เป็นมาตรฐานการจัดเก็บข้อมูลเดียวกัน โดยใช้ระยะเวลา 10 วัน/ปี

| | | |
|--|---|-----------------------|
|  | ระเบียบปฏิบัติงาน | เลขที่เอกสาร สด.07.02 |
| | หน่วยงาน : สำนักดัชนีเศรษฐกิจการค้า (กลุ่มดัชนีวิจัยธุรกิจ) | แก้ไขครั้งที่ 03 |
| | เรื่อง : การจัดทำดัชนีภาคการณ้ภาวะธุรกิจ | หน้าที่ 7/11 |

6.5 ดำรงข้อมูล

นักวิชาการพาณิชย์ เจ้าหน้าที่ส่วนภูมิภาค โดยกำหนดการวางแผนสอบถามในสัปดาห์ที่ 2 ในเดือนสุดท้ายของแต่ละไตรมาส โดยในส่วนกรุงเทพฯ นักวิชาการพาณิชย์ในส่วนกลางเป็นผู้ทำการสำรวจ โดยการจัดส่งแบบสอบถามทางไปรษณีย์และจดหมายอิเล็กทรอนิกส์ ส่วนในภูมิภาค ให้เจ้าหน้าที่ส่วนภูมิภาคปฏิบัติงานสำนักงานพาณิชย์จังหวัดเป็นผู้ทำการสำรวจโดยการวางแผนสอบถามความคิดเห็นนักธุรกิจในสาขาต่าง ๆ โดยจำนวนที่ต้องการให้จัดเก็บในแต่ละสาขาธุรกิจเป็นไปตามคู่มือการจัดเก็บข้อมูลเพื่อการจัดทำดัชนีภาคการณ้ภาวะธุรกิจฯ โดยใช้ระยะเวลา 8 วัน/ครั้ง/ไตรมาส

6.6 ตรวจสอบและรวบรวมข้อมูล


ก่อนการจัดเก็บและบันทึกข้อมูลลงฐานข้อมูล นักวิชาการพาณิชย์ ต้องตรวจสอบความถูกต้องของข้อมูล โดยตรวจสอบรายละเอียดในส่วนข้อมูลของผู้ตอบแบบสอบถามมีความสอดคล้องกับข้อมูลเดิมหรือไม่ และส่วนของคำตอบในการคาดการณ์ภาวะธุรกิจตรวจสอบ หากแบบสอบถามมีความผิดปกติให้แยกเป็นแบบเสียเพื่อความถูกต้องในการประมวลผล รวมทั้งต้องมีความชำนาญการใช้โปรแกรมตรวจสอบความถูกต้องและความสอดคล้องของข้อมูลด้วยเทคนิคสถิติ ซึ่งเป็นขั้นตอนที่นักวิชาการพาณิชย์ ใช้ระยะเวลาในการตรวจสอบข้อมูล จำนวน 30 วัน/ไตรมาส

6.7 จัดเก็บและบันทึกลงฐานข้อมูล

นักวิชาการพาณิชย์ เจ้าหน้าที่ในส่วนภูมิภาคและลูกจ้างเหมาบริการ เป็นผู้ปฏิบัติหน้าที่ในการจัดเก็บและบันทึกลงฐานข้อมูล เจ้าหน้าที่ทุกคนต้องได้รับการอบรม ฝึกฝน ชำนาญงาน มีปฏิภาณไหวพริบ มีความละเอียดรอบคอบ รวมทั้งประสบการณ์ในการจัดเก็บและบันทึกลงฐานข้อมูล โดยใช้ระยะเวลา 30 วัน/ไตรมาส

6.8 ประมวลผล

นักวิชาการพาณิชย์ ใช้โปรแกรม SPSS for Windows เพื่อตรวจสอบความคลาดเคลื่อนทางสถิติ ใช้ระยะเวลา 3 วัน/ครั้ง/เมื่อมีการปรับปรุง ส่วนการประมวลผลค่าดัชนีฯ เพื่อจัดทำรายงานใช้โปรแกรมสำเร็จรูป Oracle ก่อนที่จะจัดทำรายงานนำเสนอต่อผู้บริหาร โดยใช้ระยะเวลา 1 วัน/ไตรมาส

| | | |
|--|---|-----------------------|
|  | ระเบียบปฏิบัติงาน | เลขที่เอกสาร สด.07.02 |
| | หน่วยงาน : สำนักดัชนีเศรษฐกิจการค้า (กลุ่มดัชนีวิจัยเศรษฐกิจ) | แก้ไขครั้งที่ 03 |
| | เรื่อง : การจัดทำดัชนีการค้าการณัภาวะธุรกิจ | หน้าที่ 8/11 |

6.9 วิเคราะห์/จัดทำรายงานและตรวจสอบ


นักวิชาการพาณิชย์ วิเคราะห์ข้อมูลที่ได้จากการประมวลผลเพื่อจัดทำรายงานพร้อมนำเสนอในรูปแบบกราฟและตารางซึ่งทำเอกสารนำเสนอต่อผู้บริหาร โดยทำเอกสารเผยแพร่ทั้งภาษาไทยและภาษาอังกฤษ รวมทั้งทำ Excel file โดย upload ขึ้น website รวมทั้งส่งผ่านระบบจดหมายอิเล็กทรอนิกส์ โดยใช้ระยะเวลา 3 วัน/ไตรมาส

6.10 บริการและเผยแพร่

เจ้าหน้าที่ทุกคน มีหน้าที่บริการและเผยแพร่ดัชนี โดยตามตารางปฏิทินกำหนดเวลาเผยแพร่รายงานข่าวดัชนีการค้าการณัภาวะธุรกิจที่ชัดเจนคือทุกวันที่ 25 ของเดือนมกราคม เมษายน กรกฎาคมและตุลาคม โดยผ่านช่องทางบริการเว็บไซต์ของสำนักดัชนีเศรษฐกิจการค้า www.price.moc.go.th โดยนักวิชาการพาณิชย์ upload ขึ้นเว็บไซต์เพื่อให้ผู้ใช้บริการสามารถ download เป็น Excel file และ Acrobat file ได้ และเผยแพร่ให้หน่วยงานต่างๆ ทั้งภาครัฐและเอกชน นอกจากนี้มีการจัดส่งรายงานข่าวดัชนีไปยังกลุ่มผู้ใช้ข้อมูลและลูกค้าผ่านทางจดหมายอิเล็กทรอนิกส์ เอกสารและแผ่นพับ ใช้ระยะเวลาดำเนินการ 15 วัน/เดือน

7. เอกสารอ้างอิง

- 7.1 คู่มือการจัดทำดัชนีการค้าการณัภาวะธุรกิจ
- 7.2 คู่มือการจัดเก็บข้อมูลเพื่อการจัดทำดัชนีการค้าการณัภาวะธุรกิจสำหรับเจ้าหน้าที่ส่วนภูมิภาค
- 7.3 ข้อมูลผลิตภัณฑ์มวลรวมภายในประเทศและข้อมูลผลิตภัณฑ์มวลรวมจังหวัด (GDP,GPP)
- 7.4 ข้อมูลการจดทะเบียนธุรกิจ (กรมพัฒนาธุรกิจการค้า)
- 7.5 ข้อมูลธุรกิจในตลาดหลักทรัพย์แห่งประเทศไทย
- 7.6 ข้อมูลการจัดหมวดหมู่ธุรกิจ (สำนักงานสถิติแห่งชาติ)
- 7.7 แบบสอบถามการค้าการณัภาวะธุรกิจ
- 7.8 ปฏิทินการปฏิบัติงานของเจ้าหน้าที่สำนักงานพาณิชย์จังหวัด
- 7.9 คู่มือการใช้โปรแกรมสำเร็จรูป SPSS for Windows

| | | |
|---|---|-----------------------|
|  | ระเบียบปฏิบัติงาน | เลขที่เอกสาร สด.07.02 |
| | หน่วยงาน : สำนักดัชนีเศรษฐกิจการค้า (กลุ่มดัชนีรัฐจักรเศรษฐกิจ) | แก้ไขครั้งที่ 03 |
| | เรื่อง : การจัดทำดัชนีภาคการณ้ภาวะธุรกิจ | หน้าที่ 9/11 |

8. แบบฟอร์มที่ใช้

8.1 แบบสอบถามภาวะธุรกิจไตรมาส 1 ไตรมาส 2 และไตรมาส 4 (ตัวอย่างไตรมาส 2/2553)



กระทรวงพาณิชย์
โทร 0 2507 5813, 0 2507 6554
โทรสาร 0 2507 5806, 0 2507 5825
E-mail : sdm@moec.go.th

แบบสอบถามภาวะธุรกิจ

ไตรมาสที่ 2 / 2553

□ □ □ □ □ □

วันเดือนปี.....

ส่วนที่ 1 ข้อมูลทั่วไป

ชื่อผู้ตอบ..... ตำแหน่ง.....

ชื่อสถานประกอบการ..... ประเภทธุรกิจที่ดำเนินการ.....

ที่อยู่.....

โทร..... โทรสาร..... E-mail.....

ทุนจดทะเบียน

- ต่ำกว่า 5 ล้านบาท 5 - 10 ล้านบาท เกิน 10 - 100 ล้านบาท เกิน 100 ล้านบาทขึ้นไป

จำนวนพนักงาน/คนงาน

- ต่ำกว่า 10 คน 10 - 50 คน 51 - 100 คน 101 คนขึ้นไป

ส่วนที่ 2 กรุณาเติมหมายเลข 1, 2 หรือ 3 ลงใน

| ข้อถาม | ไตรมาสนี้ (เม.ย.- มิ.ย. 53) เทียบกับ ไตรมาสเดียวกันของ ปีที่แล้ว (เม.ย.- มิ.ย. 52) | ไตรมาสนี้ (เม.ย.- มิ.ย. 53) เทียบกับ ไตรมาสที่แล้ว (ม.ค.- มิ.ค.53) | คาดการณ์ ไตรมาสหน้า (ก.ค. - ก.ย.53) | หมายเหตุ |
|---------------------|---|---|---|--|
| 1.ภาวะธุรกิจทั่วไป | <input type="checkbox"/> | <input type="checkbox"/> | <input type="checkbox"/> | 1= ดีขึ้น 2= ไม่เปลี่ยนแปลง 3= ไม่ดี |
| 2.ภาวะธุรกิจของท่าน | <input type="checkbox"/> | <input type="checkbox"/> | <input type="checkbox"/> | |
| 3.ผลประกอบการ | <input type="checkbox"/> | <input type="checkbox"/> | <input type="checkbox"/> | |
| 4.ต้นทุนต่อหน่วย | <input type="checkbox"/> | <input type="checkbox"/> | <input type="checkbox"/> | 1= เพิ่มขึ้น 2= ไม่เปลี่ยนแปลง 3= ลดลง |
| 5.การจ้างงาน | <input type="checkbox"/> | <input type="checkbox"/> | <input type="checkbox"/> | |
| 6.การขยายกิจการ | <input type="checkbox"/> | <input type="checkbox"/> | <input type="checkbox"/> | |

ส่วนที่ 3 ความคิดเห็นและข้อเสนอแนะ.....
.....
.....
.....

(ข้อมูลที่ได้รับถือเป็นความลับ จะเผยแพร่ในภาพรวมเท่านั้น กรุณาตอบกลับภายในวันที่ 5 กรกฎาคม 2553)

| | | |
|---|---|-----------------------|
|  | ระเบียบปฏิบัติงาน | เลขที่เอกสาร สด.07.02 |
| | หน่วยงาน : สำนักดัชนีเศรษฐกิจการค้า (กลุ่มดัชนีวัฏจักรเศรษฐกิจ) | แก้ไขครั้งที่ 03 |
| | เรื่อง : การจัดทำดัชนีภาคการณ้ภาวะธุรกิจ | หน้าที่ 10/11 |

8.2 แบบสอบถามภาวะธุรกิจ ไตรมาส 3 (ตัวอย่างไตรมาส 3/2553)



กระทรวงพาณิชย์
โทร.0 2507 5813, 0 2507 6554
โทรสาร 0 2507 5806, 0 2507 5825
E-mail : gsurvey@moec.go.th

แบบสอบถามภาวะธุรกิจ ไตรมาสที่ 3 / 2553

วันเดือนปี.....

ส่วนที่ 1 ข้อมูลทั่วไป

ชื่อผู้ตอบ.....ตำแหน่ง.....

ชื่อสถานประกอบการ.....ประเภทธุรกิจที่ดำเนินการ.....

ที่อยู่.....

โทร.....โทรสาร.....E-mail.....

ทุนจดทะเบียน

- ต่ำกว่า 5 ล้านบาท 5 – 10 ล้านบาท เกิน 10 - 100 ล้านบาท เกิน 100 ล้านบาทขึ้นไป

จำนวนพนักงาน/คนงาน

- ต่ำกว่า 10 คน 10 - 50 คน 51 - 100 คน 101 คนขึ้นไป

ส่วนที่ 2 กรุณาเติมหมายเลข 1, 2 หรือ 3 ลงใน

| คำถาม | ไตรมาสนี้ (ก.ค.- ก.ย.53) เทียบกับ ไตรมาสเดียวกันของ ปีที่แล้ว (ก.ค. - ก.ย. 52) | ไตรมาสนี้ (ก.ค.-ก.ย. 53) เทียบกับ ไตรมาสที่แล้ว (เม.ย. - มิ.ย.53) | คาดการณ์ ไตรมาสหน้า (ต.ค. - ธ.ค.53) | คาดการณ์ ปีหน้า ปี 2554 | หมายเหตุ |
|---------------------|--|--|---|-------------------------------|--|
| 1.ภาวะธุรกิจทั่วไป | <input type="checkbox"/> | <input type="checkbox"/> | <input type="checkbox"/> | | 1= ดีขึ้น 2= ไม่เปลี่ยนแปลง 3= ไม่ดี |
| 2.ภาวะธุรกิจของท่าน | <input type="checkbox"/> | <input type="checkbox"/> | <input type="checkbox"/> | | |
| 3.ผลประกอบการ | <input type="checkbox"/> | <input type="checkbox"/> | <input type="checkbox"/> | | |
| 4.ต้นทุนต่อหน่วย | <input type="checkbox"/> | <input type="checkbox"/> | <input type="checkbox"/> | | 1= เพิ่มขึ้น 2= ไม่เปลี่ยนแปลง 3= ลดลง |
| 5.การจ้างงาน | <input type="checkbox"/> | <input type="checkbox"/> | <input type="checkbox"/> | | |
| 6.การขยายกิจการ | <input type="checkbox"/> | <input type="checkbox"/> | <input type="checkbox"/> | | |

ส่วนที่ 3 ความคิดเห็นและข้อเสนอแนะ.....


.....

.....

.....

.....

(ข้อมูลที่ได้รับถือเป็นความลับ จะเผยแพร่ในภาพรวมเท่านั้น กรุณาตอบกลับภายในวันที่ 5 ตุลาคม 2553)

| | | |
|--|---|-----------------------|
|  | ระเบียบปฏิบัติงาน | เลขที่เอกสาร ศค.07.02 |
| | หน่วยงาน : สำนักดัชนีเศรษฐกิจการค้า (กลุ่มดัชนีวัฏจักรเศรษฐกิจ) | แก้ไขครั้งที่ 03 |
| | เรื่อง : การจัดทำดัชนีคาดการณ์ภาวะธุรกิจ | หน้าที่ 11/11 |

9. เอกสารบันทึก

| ชื่อเอกสาร | ผู้รับผิดชอบ | สถานที่จัดเก็บ | ระยะเวลา | วิธีการจัดเก็บ |
|-------------------------------|--------------------|--|----------|-----------------|
| รายงานดัชนีคาดการณ์ภาวะธุรกิจ | นักวิชาการณพัณิษย์ | 1. ตู้เอกสารส่วนกลางกลุ่ม ดัชนีวัฏจักรเศรษฐกิจ 2. เครื่องคอมพิวเตอร์ | 3 ปี | เรียงตามปี พ.ศ. |
| แบบสอบถามภาวะธุรกิจ | นักวิชาการณพัณิษย์ | 1. ตู้เอกสารส่วนกลางกลุ่ม ดัชนีวัฏจักรเศรษฐกิจ 2. เครื่องคอมพิวเตอร์ | 3 ปี | เรียงตามปี พ.ศ. |