

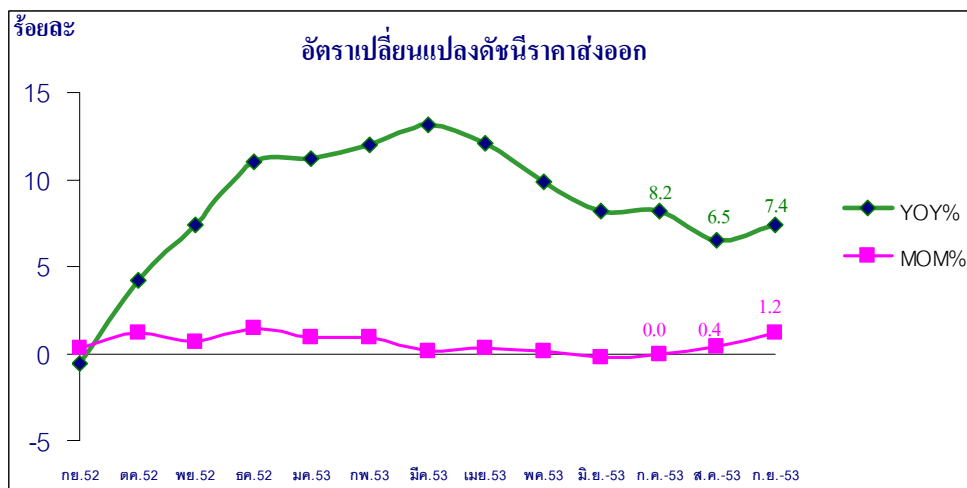
## รายงานวิเคราะห์ภาวะการส่งออก-นำเข้าของไทย

ประจำเดือนกันยายน 2553

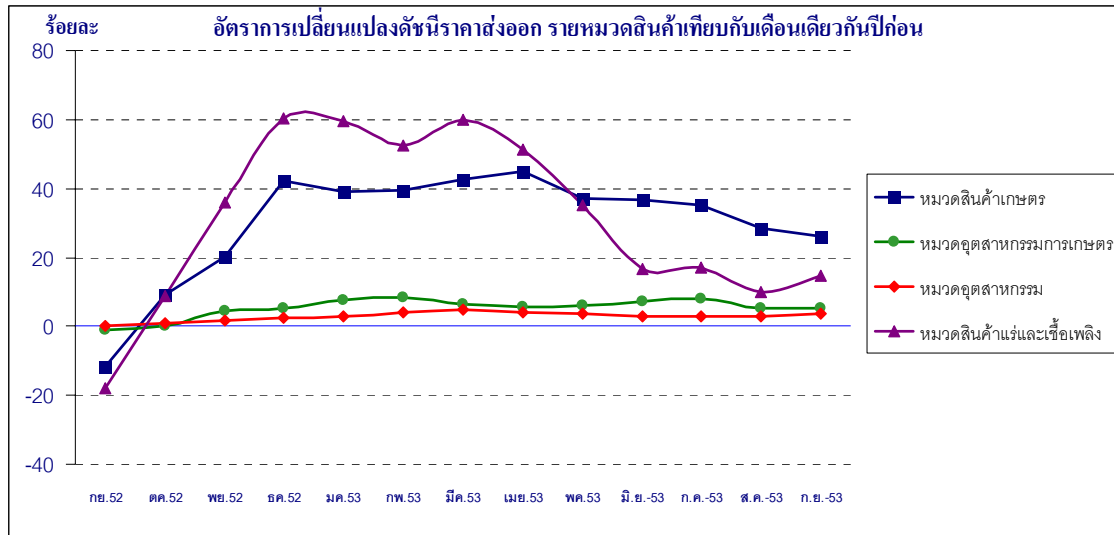
เครื่องชี้วัดภาวะการส่งออก-นำเข้าของไทยในเดือนกันยายน 2553 มีแนวโน้มขยายตัวอย่างต่อเนื่อง เมื่อเทียบกับเดือนเดียวกันของปีก่อน โดยพิจารณาจากดัชนีราคาส่งออก-นำเข้าของไทย ประจำเดือนกันยายน 2553 ในรูปเงินเหรียญสหรัฐ พบว่าดัชนีราคาส่งออก-นำเข้าของไทยปรับตัวสูงขึ้น บ่งบอกให้เห็นถึงการฟื้นตัวของเศรษฐกิจไทย และเศรษฐกิจของประเทศคู่ค้าสำคัญ โดยเฉพาะประเทศในภูมิภาคเอเชีย ซึ่งเป็นตลาดที่มีศักยภาพและมีการเจริญเติบโตทางเศรษฐกิจอย่างต่อเนื่อง นอกจากนี้ ในภาคการนำเข้า ยังคงมีการขยายตัวของการนำเข้าในกลุ่มสินค้าวัตถุดิบ สินค้ากลุ่มยานพาหนะและอุปกรณ์การขนส่ง และสินค้าทุนมากขึ้น แสดงให้เห็นถึงนักลงทุนยังมีความเชื่อมั่นในเศรษฐกิจไทย มีการผลิตเพื่อการบริโภคภายในประเทศ และการส่งออกเพิ่มขึ้นอย่างต่อเนื่อง อย่างไรก็ตาม ยังคงต้องติดตามและเฝ้าระวังปัญหาค่าเงินบาทแข็งเมื่อเทียบกับเหรียญสหรัฐฯ อัตราดอกเบี้ยนโยบายที่คงที่อยู่ที่ร้อยละ 1.75 และการชะลอตัวของเศรษฐกิจสหรัฐและยุโรปอย่างใกล้ชิด เพราะอาจส่งผลกระทบต่อสภาวะการเศรษฐกิจไทยในภาพรวมได้

### 1. ดัชนีราคาส่งออก

1.1 ดัชนีราคาส่งออกของประเทศ เดือนกันยายน 2553 เท่ากับ 121.7 (เดือนสิงหาคม 2553 เท่ากับ 120.3) ปรับตัวสูงขึ้นต่อเนื่องเป็นเดือนที่ 12 คือสูงขึ้นร้อยละ 7.4 เมื่อเทียบกับเดือนเดียวกันของปีก่อน และเมื่อเทียบกับเดือนก่อนหน้า สูงขึ้นร้อยละ 1.2 สาเหตุสำคัญมาจากการเพิ่มขึ้นของราคาสินค้าเกษตรสำคัญ ได้แก่ ยางพารา ผลิตภัณฑ์มันสำปะหลัง ถั่ว และข้าวโพด รวมทั้ง ราคาสินค้าแร่และเชื้อเพลิง



1.2. การสูงขึ้นของดัชนีราคาส่งออกเดือนกันยายน 2553 เทียบกับเดือนเดียวกันของปีก่อน เป็นผลมาจากการสูงขึ้นของทุกหมวดสินค้า โดยหมวดสินค้าเกษตรกรรม สูงขึ้นร้อยละ 26.0 สินค้าอุตสาหกรรมการเกษตร สูงขึ้นร้อยละ 5.4 สินค้าอุตสาหกรรม สูงขึ้นร้อยละ 3.6 และสินค้าแร่และเชื้อเพลิง สูงขึ้นร้อยละ 14.7



### 1.3. ปัจจัยที่ส่งผลต่อภาวะการส่งออก

1.3.1 พิจารณาจากดัชนีราคาส่งออกเดือนกันยายน 2553 เทียบกับเดือนเดียวกันของปีก่อน สูงขึ้นร้อยละ 7.4 ปัจจัยหลักมาจากการฟื้นตัวของเศรษฐกิจประเทศคู่ค้า โดยเฉพาะในภูมิภาคเอเชียปรับตัวดีขึ้นอย่างต่อเนื่อง ทำให้ตลาดมีความต้องการสินค้ามากขึ้นส่งผลให้สินค้าส่งออกสำคัญมีราคาสูงขึ้น ได้แก่ หมวดสินค้าแร่และเชื้อเพลิง ร้อยละ 14.7 (ดิบูก สังกะสี น้ำมันดิบ น้ำมันสำเร็จรูป น้ำมันดีเซล) หมวดสินค้าเกษตรกรรม ร้อยละ 26.0 (ยางพารา ผลิตภัณฑ์มันสำปะหลัง ถั่ว ข้าวโพด) หมวดสินค้าอุตสาหกรรมการเกษตร ร้อยละ 5.4 (น้ำตาลทราย กากน้ำตาล) และหมวดสินค้าอุตสาหกรรม ร้อยละ 3.6 (อัญมณีและเครื่องประดับ แบตเตอรี่ เคมีภัณฑ์ ทองแดงและของทำด้วยทองแดง)

1.3.2 มูลค่าการส่งออกเดือนกันยายน 2553 สูงสุดเป็นประวัติการณ์ ด้วยมูลค่าการส่งออก 18,062 ล้านดอลลาร์สหรัฐฯ เพิ่มขึ้นร้อยละ 21.2 คิดในรูปเงินบาท มีมูลค่า 565,874 ล้านบาท เพิ่มขึ้นร้อยละ 12.4 โดยเฉพาะสินค้าเกษตร/อุตสาหกรรมการเกษตร เพิ่มขึ้นร้อยละ 20.0 ขณะที่สินค้าอุตสาหกรรมสำคัญเพิ่มขึ้นถึงร้อยละ 17.2 สินค้าที่เพิ่มขึ้นทั้งปริมาณและมูลค่า อาทิ เช่น ข้าว ยางพารา กุ้งแช่แข็ง และแปรรูป ส่วนสินค้าที่ลดลงทั้งมูลค่า และปริมาณ ได้แก่ น้ำตาล เนื่องจากผลผลิตในประเทศลดลงและความต้องการในประเทศเพิ่มขึ้น ทั้งนี้ เป็นการส่งออกไปยังตลาดหลักเพิ่มขึ้นต่อเนื่อง

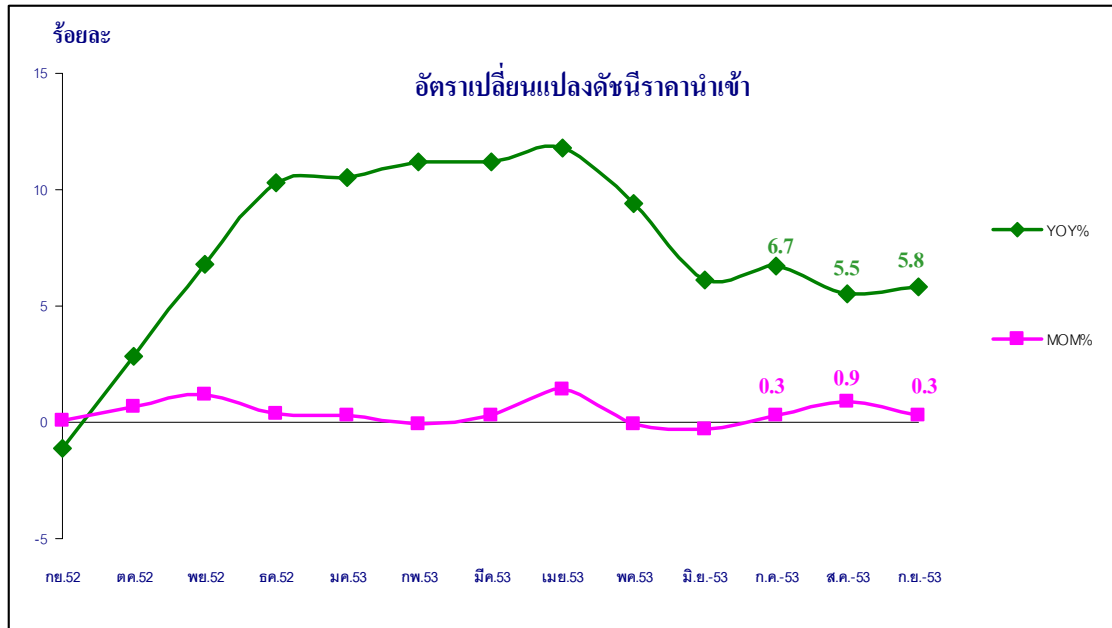
เป็นเดือนที่ 11 ถึงร้อยละ 22.9 โดยเฉพาะประเทศญี่ปุ่นและสหภาพยุโรป ตลาดศักยภาพสูงเพิ่มขึ้นต่อเนื่องในอัตราสูง ร้อยละ 29.5 เป็นการเพิ่มขึ้นของทุกตลาด โดยการขยายตัวของภาคการส่งออก ส่วนหนึ่งเป็นผลจากการใช้สิทธิข้อตกลงการค้าเสรี (FTA) กับประเทศต่างๆ โดยเฉพาะประเทศในกลุ่มอาเซียน ญี่ปุ่น อินเดีย จีน ออสเตรเลีย นิวซีแลนด์ และเกาหลีใต้

1.3.3 อัตราการค้าของไทย (Term of Trade) ในเดือนกันยายน 2553 มีค่าเท่ากับ 102.0 เทียบกับเดือนเดียวกันของปีก่อน สูงขึ้นร้อยละ 1.6 (เดือนสิงหาคม 2552 เท่ากับ 100.4) บ่งบอกถึงศักยภาพของผู้ส่งออกไทยในการแข่งขันในตลาดโลก โดยราคาสินค้าเกษตรกรรม สินค้าแร่และเชื้อเพลิง มีแนวโน้มสูงขึ้น ตามความฟื้นตัวของเศรษฐกิจโลกและความต้องการสินค้าของประเทศคู่ค้าของไทย

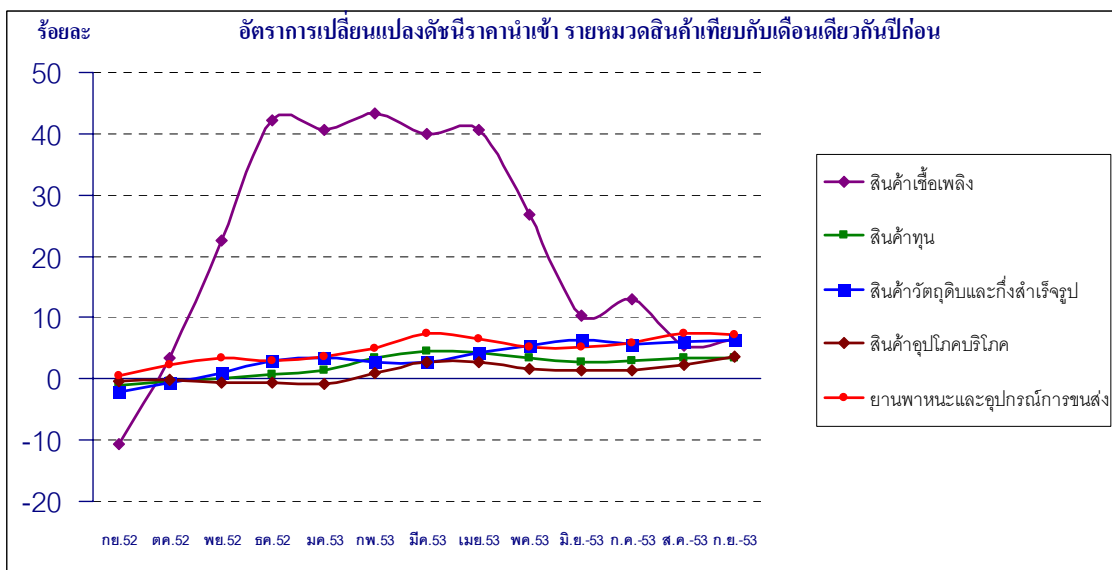
1.3.4 ดัชนีที่บ่งชี้แนวโน้มการส่งออกของไทย ได้แก่ ดัชนีคำสั่งซื้อใหม่และดัชนีมูลค่าส่งออก ในเดือนกันยายน 2553 มีค่าเท่ากันอยู่ที่ 50.7 รวมทั้งดัชนีคาดการณ์ภาวะธุรกิจส่งออก และดัชนีคาดการณ์ความสามารถในการแข่งขันในไตรมาสที่ 4 (ตุลาคม – ธันวาคม 2553) อยู่ที่ 59.1 และ 56.0 ตามลำดับ และมีค่าสูงกว่า 50 ตั้งแต่ไตรมาสที่ 3 ของปี 2553 แสดงให้เห็นถึงสถานการณ์การส่งออกและความสามารถในการแข่งขันที่มีแนวโน้มที่ดีและสามารถแข่งขันในตลาดโลกได้ อย่างไรก็ตามสถานการณ์ค่าเงินบาทที่แข็งค่าขึ้นอย่างต่อเนื่องยังคงเป็นปัจจัยสำคัญที่ต้องติดตามอย่างใกล้ชิด เนื่องจากส่งผลกระทบต่อรายได้ของผู้ส่งออกและราคาสินค้าไทยในตลาดโลก ทั้งนี้ หมวดสินค้าที่คาดว่าจะส่งออกได้เพิ่มขึ้น เช่น คอมพิวเตอร์และส่วนประกอบ เครื่องใช้ไฟฟ้าและอุปกรณ์ เครื่องอิเล็กทรอนิกส์ ยานพาหนะ อัญมณีและเครื่องประดับ ผลิตภัณฑ์เหล็กและยางพารา เป็นต้น

## 2. ดัชนีราคานำเข้า

2.1 ดัชนีราคานำเข้าของประเทศ เดือนกันยายน 2553 เท่ากับ 119.3 (เดือนสิงหาคม 2553 เท่ากับ 118.9) ปรับตัวสูงขึ้นติดต่อกันเป็นเดือนที่ 12 คือสูงขึ้นร้อยละ 5.8 เมื่อเทียบกับเดือนเดียวกันของปีก่อน และเมื่อเทียบกับเดือนก่อนหน้า ปรับตัวสูงขึ้นร้อยละ 0.3



2.2 ดัชนีราคานำเข้าของประเทศ เดือนกันยายน 2553 เทียบกับเดือนเดียวกันของปีก่อน สูงขึ้นร้อยละ 5.8 เป็นการสูงขึ้นทุกหมวดสินค้า หมวดสินค้าเชื้อเพลิง สูงขึ้นร้อยละ 6.5 หมวดยานพาหนะและอุปกรณ์การขนส่ง สูงขึ้นร้อยละ 7.2 หมวดสินค้าทุนสูงขึ้นร้อยละ 3.3 หมวดสินค้าวัตถุดิบและกึ่งสำเร็จรูป สูงขึ้นร้อยละ 6.3 และหมวดสินค้าอุปโภคบริโภค สูงขึ้นร้อยละ 3.7



### 2.3 ปัจจัยที่ส่งผลต่อภาวการณ์นำเข้า

พิจารณาจากดัชนีราคานำเข้าของประเทศ เดือนกันยายน 2553 เทียบกับเดือนเดียวกันของปีก่อนสูงขึ้นร้อยละ 5.8 สาเหตุหลักมาจากภาพรวมของเศรษฐกิจโลกที่มีแนวโน้มดีขึ้น จากปัจจัยการค้าโลกและการไหลเวียนของเงินทุน ส่งผลให้ภาวะเศรษฐกิจภายในประเทศปรับตัวดีขึ้น เนื่องจากนักลงทุนและผู้บริโภคมีความเชื่อมั่นในเศรษฐกิจ ทำให้การบริโภคและการลงทุนขยายตัวอย่างต่อเนื่อง ส่งผลให้มีการนำเข้าสินค้าสูงขึ้น โดยเฉพาะ สินค้าวัตถุดิบ สินค้าทุน ยานพาหนะและอุปกรณ์การขนส่ง

การนำเข้าในเดือนกันยายน 2553 มีมูลค่า 14,997 ล้านดอลลาร์สหรัฐฯ เพิ่มขึ้นร้อยละ 16.0 คิดเป็นรูปเงินบาทมีมูลค่า 475,393 ล้านบาท เพิ่มขึ้นร้อยละ 7.6 โดยมีการขยายตัวสำคัญในกลุ่มสินค้าวัตถุดิบ/กึ่งสำเร็จรูป ร้อยละ 23.6 ตามการบริโภคในประเทศที่เพิ่มขึ้น กลุ่มสินค้าทุน ร้อยละ 28.2 และกลุ่มยานพาหนะและอุปกรณ์การขนส่ง ร้อยละ 56.8 เป็นผลจากปริมาณการส่งออกที่เพิ่มขึ้น แสดงให้เห็นถึงนักลงทุนยังมีความเชื่อมั่นในเศรษฐกิจ โดยเฉพาะการนำเข้าเพื่อส่งออก และการผลิตเพื่อบริโภคในประเทศ ประกอบกับการแข็งค่าของค่าเงินบาทเป็นปัจจัยให้ผู้ประกอบการนำเข้าสินค้ามากขึ้น โดยเฉพาะสินค้าทุน และสินค้าที่สนับสนุนการผลิตและการส่งออก

### 3. ผลกระทบของอัตราแลกเปลี่ยนต่อการส่งออกและนำเข้า

อัตราแลกเปลี่ยนเฉลี่ยเดือนกันยายน 2553 เทียบกับเดือนสิงหาคม 2553 พบว่า ค่าเงินบาทเมื่อเทียบกับเงินเหรียญสหรัฐมีทิศทางแข็งค่าขึ้น คือเงินบาทเฉลี่ยทั้งเดือนกันยายน 2553 เท่ากับ 30.79 ขณะที่เดือนสิงหาคม 2553 เท่ากับ 31.70 เนื่องจากมีการไหลเข้าของเงินทุนจากนักลงทุนต่างประเทศ ที่เข้ามาในตลาดพันธบัตรและหลักทรัพย์ ส่งผลให้ค่าเงินบาทแข็งค่า ซึ่งเป็นไปในทิศทางในเดียวกัน กับค่าเงินในภูมิภาคส่วนใหญ่ ตามความเชื่อมั่นในเศรษฐกิจไทยและเศรษฐกิจในภูมิภาคเอเชีย ทั้งนี้ ปัจจัยที่สนับสนุนให้มีการไหลเข้าของเงินทุน ได้แก่ การคงอัตราดอกเบี้ยนโยบายของไทยที่ร้อยละ 1.75 เพื่อรองรับแรงกดดันของเงินเฟ้อที่มีแนวโน้มสูงขึ้น การเจริญเติบโตของเศรษฐกิจสหรัฐที่มีทิศทางชะลอตัวลง และมีความกังวลว่าธนาคารกลางสหรัฐ (The Federal Reserve Bank : Fed) อาจมีการกระตุ้นเศรษฐกิจด้วยการอัดฉีดปริมาณเงินเข้าสู่ระบบมากขึ้น หรือมาตรการ QE (Quantitative Easing) ในระยะต่อไป รวมทั้ง การคงอัตราดอกเบี้ยนโยบายไว้ที่ร้อยละ 0 ถึงร้อยละ 0.25 และคาดว่าจะคงไว้อีกระยะหนึ่ง เนื่องจากมีปริมาณการใช้ทรัพยากร และอัตราเงินเฟ้อที่อยู่ในระดับต่ำ อย่างไรก็ตาม กระทรวงการคลังและธนาคารแห่งประเทศไทยได้มีการออกมาตรการผ่อนคลายการแข็งค่าของค่าเงินบาท เช่น การผ่อนคลายหลักเกณฑ์การลงทุนโดยตรงและให้กู้ยืมแก่กิจการในเครือที่ต่างประเทศ การขยายวงเงินการฝากเงินตราต่างประเทศ รวมทั้ง การให้ความช่วยเหลือผู้ประกอบการ SMEs ในการให้ความรู้ด้านการบริหารความเสี่ยงจากอัตราแลกเปลี่ยน เป็นต้น

#### 4. คาดการณ์ดัชนีราคาส่งออก-นำเข้าของประเทศ ในไตรมาสที่ 4/2553

แนวโน้มดัชนีราคาส่งออก และดัชนีราคานำเข้าในไตรมาสที่ 4/2553 คาดว่ายังคงสูงขึ้นในอัตราที่ชะลอตัวลง เป็นผลมาจากการฟื้นตัวของเศรษฐกิจโลก โดยเฉพาะประเทศคู่ค้าในภูมิภาคเอเชียมีความต้องการสินค้ามากขึ้น จากการเจริญเติบโตทางเศรษฐกิจอย่างต่อเนื่อง โดยเฉพาะสินค้าภาคการเกษตรและสินค้าทุนภาคอุตสาหกรรม นอกจากนี้ จากการที่ฐานตัวเลขดัชนีราคาส่งออก และดัชนีราคานำเข้าของปีก่อนหน้าที่อยู่ในระดับต่ำ จึงเป็นปัจจัยหนึ่งที่ส่งผลให้ดัชนีราคาส่งออก และดัชนีราคานำเข้ามีแนวโน้มปรับตัวสูงขึ้น อย่างไรก็ตาม ปัจจัยที่อาจส่งผลกระทบต่อระดับราคาสินค้าส่งออกและนำเข้า อาทิเช่น อัตราแลกเปลี่ยนของไทยเทียบกับเหรียญสหรัฐที่มีแนวโน้มแข็งค่าขึ้น การชะลอตัวลงของเศรษฐกิจสหรัฐและยุโรป การคงอัตราดอกเบี้ยนโยบายของธนาคารแห่งประเทศไทยที่ร้อยละ 1.75 ต่อปี รวมทั้งปัญหาภัยธรรมชาติ เช่น น้ำท่วมในพื้นที่เกษตรกรรมของไทยที่อาจส่งผลกระทบต่อปริมาณสินค้าเกษตรที่จะออกสู่ตลาด

ทั้งนี้ คาดว่าไตรมาสที่ 4/2553 ดัชนีราคาส่งออกจะสูงขึ้นอยู่ระหว่างร้อยละ 6.0-7.0 ต่อปี ขณะที่ดัชนีราคานำเข้าจะสูงขึ้น ร้อยละ 7.5-8.0 ต่อปี ภายใต้สมมติฐานราคาน้ำมันดิบดูไบอยู่ระหว่าง 70-80 เหรียญสหรัฐต่อบาร์เรล และอัตราแลกเปลี่ยนเฉลี่ยทั้งปีอยู่ระหว่าง 31-33 บาทต่อเหรียญสหรัฐ

รายงานเมื่อวันที่ 22/10/2553

จัดทำโดย สำนักดัชนีเศรษฐกิจการค้า สำนักงานปลัดกระทรวงพาณิชย์

วิสัยทัศน์ “เป็นองค์กรที่เป็นเลิศด้านการจัดทำและให้บริการดัชนีเศรษฐกิจการค้า”

โทรศัพท์ 0-2507-7339 สายด่วน 0-2507-7000 <http://www.price.moc.go.th>